

Závěsný servisní dřez

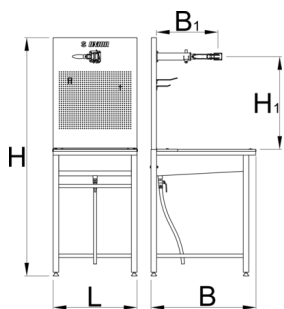
990SIN





Vlastnosti produktu

- Perfektní doplněk k našim modulárním pracovním stolům - závěsný servisní dřez.
- Je navržen tak, aby byla práce na odpružených vidlicích a tlumičích co nejúčinnější, je vyrobena výhradně z nerezové oceli a je vybavena řadou funkcí vyvinutých s přispěním servisních profesionálů.
- Automaticky nastavitelná svorka bezpečně přidrží závěsný komponent a umožní vám nastavit požadovanou orientaci. Zadní panel jsme perforovali, aby bylo možné připojit

háčky v jakékoli konfiguraci pro zavěšení dílů pro snadný přístup a sušení. Tvar a funkce dřezu byly optimalizovány pro snadné vypouštění pomocí hladkých odkapávacích otvorů a ventilového odtoku pro bezpečný sběr odpadního oleje. Konečně jsou tu nastavitelné nožičky, které vám umožní vyrovnat dřez a zajistit správnou funkci za všech okolností.



	L	B	B1	H↓	H↑	H1	
629350	600	751	442	1707	1750	665	41000

* Obrázky produktů jsou symbolické. Všechny rozměry jsou v mm a hmotnost v gramech. Všechny uvedené rozměry se mohou lišit v toleranci.

Používání (obrázky)

