







# Zestaw narzędzi na wkładce


1600SOS14-US



## Cechy produktu

- Aby spełnić Twoje oczekiwania, każda wkładka z narzędziami jest dostępna indywidualnie.

Nazwa produktu	SKU	Artykuł	Wymiary	Ilość
Zestaw narzędzi na wkładce	629195	1600SOS14-US		21
Klucz płasko - oczkowy, typ długi		120/1	6, 7, 8, 9, 10, 11, 12, 13, 14, 15, 16, 17, 18	13
Szczypce uniwersalne, izolowane		406/1VDEBI	160	1
Szczypce do pomp wodnych		449/1PYTHON- US	240	1
Plastikowe nakładki na szczęki do 449/1PHYTON		449.1	240	1
Szczypce półokrągłe, długie, z bocznym ucinakiem, izolowane		506/1VDEBI	140	1
Szczypce tnące, boczne, izolowane		461/1VDEBI	160	1
Szczypce do cięcia pancerzy linek		584/4BI-US	180	1

Nazwa produktu	SKU	Artykuł	Wymiary	Ilość
Miara taśmowa		710R-US	3 m	1
Suwmiarka cyfrowa		270A	0 - 150	1
Wkładka SOS do 1600SOS14		vI1600SOS14	564x364x30	1

\* Przedstawiony wygląd produktu jest orientacyjny. Wszystkie wymiary są w mm, podana waga w gramach

## Użycie (Obrazy)

