







Bike tool set in tool tray













1600SOS15-US



Description produit

- Pour mieux s'adapter à vos besoins, chaque module mousse d'outil est disponible individuellement.

Nom du produit	SKU	Article	Dimensions	Quantité
Bike tool set in tool tray	629193	1600SOS15-US		47
Clé six pans à trois bras		1781/2HX-US	4x5x6, 2x2,5x3	2
Clé Torx à trois bras		1781/2TX-US	10x15x25	1
Clé mâle à empreinte RESISTORX		220/7TX	TR 10	1
Clé 6 pans mâle		220/3	1.5, 2, 2.5, 3, 4, 5, 6, 8	8
Clé 6 pans mâle longue		220/3L	10, 12	2
Clé 6 pans mâle longue à tête sphérique		220/3SL	3, 4, 5, 6, 8	5
Clé dynamométrique électronique		266B	1/4"x1 - 20, 1/2"x4,3 - 85	2

Nom du produit	SKU	Article	Dimensions	Quantité
Douilles tournevis 6 pans males 1/4"		187/2HX	3, 4, 5, 6	4
Douilles tournevis Torx 1/4"		187/2TX	TX 10, TX 15, TX 25, TX 27, TX 30	5
Adaptateur 1/4"-3/8"		188.7/2	1/4" - 3/8"	1
Rallonge longue 1/4"		188.4/2	1/4"x100	1
Rallonge longue 1/2"		190.4/1	1/2"x125	1
Douille 1/4" 6 pans		188/2 6p	8, 9, 10, 11, 12, 13, 14	7
Douilles 1/2" 6pans		190/1 6p	15	1
Douilles tournevis 1/2" 6 pans		192/2HX	6, 8	2
Douille tournevis 1/2" 6 pans longues		192/2HXL	10x64	1
Adaptateurs 1/2"		190.7/2	1/2"x3/8"	1
Poignée articulée 1/2"		190.2/1BI-US	1/2"x450	1
Cliquet réversible 1/4" gainage BI		188.1/1ABI- US	1/4"	1
Module mousse pour 1600SOS15		vI1600SOS15	564x364x30	1

* Les images des produits ne sont pas contractuelles. Toutes les dimensions sont en mm, les poids en grammes.

Utilisation (pictures)

