







Fietsgereedschapsset in gereedschapsbak













1600SOS15-US



Product attributen

- Elke schuimschaal is afzonderlijk verkrijgbaar om aan uw behoeften te voldoen.

Productnaam	SKU	Artikel	Afmetingen	Hoeveelheid
Fietsgereedschapsset in gereedschapsbak	629193	1600SOS15-US		47
Y inbussleutel		1781/2HX-US	4x5x6, 2x2,5x3	2
Y torx sleutel		1781/2TX-US	10x15x25	1
Sleutel met TX profiel en gat		220/7TX	TR 10	1
Inbussleutel		220/3	1,5, 2, 2,5, 3, 4, 5, 6, 8	8
Inbussleutel, lang type		220/3L	10, 12	2
Kogelvormige inbussleutel, lang type		220/3SL	3, 4, 5, 6, 8	5
Elektronische momentsleutel		266B	1/4"x1 - 20, 1/2"x4,3 - 85	2

Productnaam	SKU	Artikel	Afmetingen	Hoeveelheid
Dopsleutel-schroevendraaier 1/4" inbus		187/2HX	3, 4, 5, 6	4
Dopsleutel-schroevendraaier 1/4" TX		187/2TX	TX 10, TX 15, TX 25, TX 27, TX 30	5
Adaptor 1/4"		188.7/2	1/4" - 3/8"	1
Verlengstuk 1/4"		188.4/2	1/4"x100	1
Verlengstang 1/2"		190.4/1	1/2"x125	1
Doos 1/4", 6 punts		188/2 6p	8, 9, 10, 11, 12, 13, 14	7
Dopsleutel 1/2"		190/1 6p	15	1
Inbusschroevendraaierspindel 1/2"		192/2HX	6, 8	2
Dopsleutel-schroevendraaier 1/2" inbus, lang		192/2HXL	10x64	1
Verloopstuk 1/2"		190.7/2	1/2"x3/8"	1
Swivel handle 1/2"		190.2/1BI-US	1/2"x450	1
Reversible ratchet 1/4"		188.1/1ABI- US	1/4"	1
SOS tool tray for 1600SOS15		v11600SOS15	564x364x30	1

* Afbeeldingen van producten zijn symbolisch. Alle afmetingen zijn in mm, en het gewicht in grammen. Alle vermelde afmetingen kunnen variëren in tolerantie.

Gebruik (Afbeeldingen)

