

Hahnenfußmaulschlüssel

1725/2CF

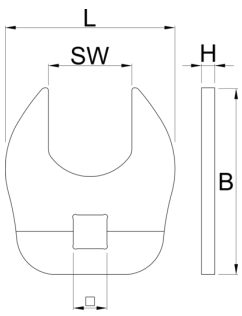





Produkteigenschaften

- Passend an die Abflachungen der Werkzeuge 1724.SSL und 1723.SDM, zum Befestigen von Bauteilen mit dem richtigen Drehmomentwert.
- Größe 36 passt auf Werkzeug 1671.E13. So kann mit dem vorgeschriebenen Drehmoment angezogen werden.

Wichtig!

- Um den Drehmomentwert korrekt zu messen, muss die Nussöffnung senkrecht zum Drehmomentschlüssel ausgerichtet sein.



	SW		L	H	B	
626645	32	1/2"	65	5	71,5	112
629360	36	1/2"	69	5	75.8	121

* Bilder von Produkten sind Symbolfotos. Abmessungen sind in mm, Gewichte in Gramm.