

# Инструментална количка Jumbo

940JUMBO1



## Профили

---



## Параметри на продукта

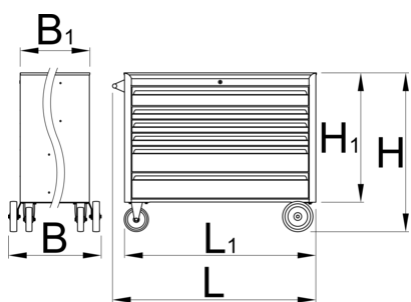
- материал: premium PLUS ламарина
- система за централно заключване с ключалка и сгъваем ключ
- заключването включва ключ и пенообразен ключодържател
- Новата блокираща система за безопасност предотвратява отварянето на повече от едно чекмедже. Когато има отворено едно чекмедже всички останали остават заключени и не могат да бъдат издърпани.
- масло и киселинно устойчиви колелца, две от тях с диаметър 160 мм и със спиращка, която блокира въртенето и търкалянето на колелцето, две фиксирани колела с диаметър 200 мм
- пълно изтегляне на чекмеджета с най-високо качество сачмени лагери
- отварянето и затварянето на чекмеджета е много лесно, дължи се на единно решение - дръжката в горната част на чекмеджето осигурява на потребителите

един синхронен захват за отварянето му.

- синтетичната покривка предпазва чекмеджетата и инструментите от нараняване
- боядисани с екологична боя по стандарт Qualicoat
- 6 предни чекмеджета (1x L 1126 x W 570 x H 110mm, 3x L 1126 x W 570 x H 70mm, 2x L 1126 x W 605 x H 150mm)
- размери с дръжка и колела L 1337 x W 825 x H 1047 mm
- общ обем на чекмеджетата: 400 литра
- статичен капацитет на натоварване без колела: 2300 кг
- динамивен капацитет на натоварване на количките: 600 kg
- капацитет на предните чекмеджета: 90 kg
- чекмеджетата са съвместими с SOS инструментални подложки 1/3, 2/3, 3/3

### Предимства:


- изключително голяма работна повърхност 1250 x 670 мм
- много големи чекмеджета
- горна работна повърхност с повдигнати ръбове с височина 35 мм, която трябва да задържа инструментите от падане
- големи колела осигуряват лесно преместване на количката
- модел с чекмеджета
- Увеличената дълбочина на горното чекмедже позволява да се съхраняват всички вложки, включително удължени, в изправено положение. Това дава максимална ефективност на пространството и увеличава броя на инструментите, които могат да се съхраняват в чекмеджето в сравнение с традиционните плитки чекмеджета. В изправено положение могат да се съхраняват всички инструменти в по-големи размери до максимална височина от 110 мм.



	L	L1	L2	B	B1	H	H1	
628931	1337	1258	1080	825	680	1047	856	156500


\* Снимките на продуктите са символични. Всички размери са в мм., теглото е в грамове .


## Употреба (снимки)



## Акcesoари

 Дървен плот за 940JUMBO

 Преградни стени за широки чекмеджета

 Преградни стени за тесни чекмеджета

## Резервни части

 Плъзгач със сферичен лагер, комплект

## Свързани продукти



Инструментална количка Jumbo



Инструментална количка Jumbo

# Съвети за безопасност



- Заклучете всичките си чекмеджета, преди да преместите количката в нова работна зона.
- Настройте спирачките на заключващите колела, след като закарате количката до работната си зона.
- Отнасяйте се с уважение към количката с инструменти, сандъците с инструменти или кутиите с инструменти.
- Винаги спазвайте предписаната максимална товарносимост на отделните чекмеджета и количката като цяло.
- Винаги поставяйте по-тежките обекти в по-долните чекмеджета.
- Винаги затваряйте чекмеджетата, когато не ги използвате.
- Винаги следвайте инструкциите на производителя във връзка със сглобяването и ремонта на инструментите.



- Не отваряйте две или повече чекмеджета едновременно, има голяма вероятност да обърнете количката/ шкафа.
- Не хвърляйте инструменти в чекмеджетата, поставяйте ги .
- Не използвайте отворено чекмедже за работна повърхност.
- Не почиствайте лакирана повърхност с почистващ препарат с разтворител.
- Не дърпайте количката с инструменти, тъй като няма да можете да видите накъде сте се насочили. Бутайте я пред себе си, за да видите къде отивате.
- Не подреждайте количката за инструменти с твърде много допълнителни кутии или поставки за инструменти; може да се преобърне в най-неочаквания момент.
- Не търкаляйте количката с насипни инструменти или части върху нея.
- Не търкаляйте твърде бързо количката за инструменти по пода , дупка в него или твърд предмет биха могли да предизвикат злополука.
- Не претоварвайте чекмеджетата; ако нямате място за всичките си инструменти, имате нужда от по-голяма инструментална количка.
- Не отваряйте твърде много заредени чекмеджета наведнъж; затворете всяко чекмедже, преди да отворите друго. Силно натоварените отворени чекмеджета са покана за обръщане.