

Wisząca szafka do stołów roboczych

990CAU-BLACK

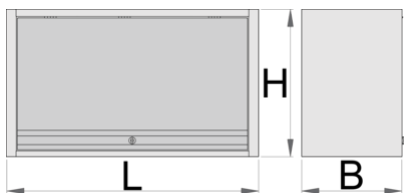




Profile



Cechy produktu

- materiał: blacha stalowa premium PLUS
- drzwi zamykane składanym kluczem
- zamek z kluczykiem posiada również breloczek
- lakierowane lakierem eco w standardzie QualiCoat
- maksymalne obciążenie wiszącej szafki o długości 1000mm wynosi 40kg, dla długości 1250 oraz 1500mm wynosi 50kg. Obciążenie półki to 15kg
- wiszące drzwi z mechanizmem teleskopowym
- w dolnej części szafki umieszczono uchwyt do oświetlenia
- dwie możliwości zawieszenia - na wsporniku modułowego stołu warsztatowego lub na ścianie. Do zawieszenia na ścianie załączono dodatkowy wspornik.



	L	B	H	
628808	1000	350	510	22400
629561	1250	350	510	25000

* Przedstawiony wygląd produktu jest orientacyjny. Wszystkie wymiary są w mm, podana waga w gramach

Części zamienne



Zamek z kluczami



Telescop for door

Pochodne produkty



Wisząca szafka do stołów roboczych