

Zestaw narzędzi na wkładce 3 dla 2600D

SET3-2600D-US














Profile



Cechy produktu

- Zestaw składa się ze specjalnie dobranego kompletu szczypiec do obsługi zawieszenia, narzędzi do uszczelki widelca, nasadek do widelca i innych.

Nazwa produktu	SKU	Artykuł	Wymiary	Ilość
Zestaw narzędzi na wkładce 3 dla 2600D	628664	SET3-2600D-US		22
Zestaw do demontażu tulei.		1701/5	3	1
Nasadka do serwisu zawieszenia		1783/1 6P	24, 26, 27, 28, 30, 32	6
Grzechotka 1/4"		188.1/1ABI-US	1/4"	1

Nazwa produktu	SKU	Artykuł	Wymiary	Ilość
Nasadka 1/4" długa		188/2L6p	6, 7, 8, 9, 10	5
Grzechotka 1/2"		190.1/1ABI-US	1/2"	1
Nasadka 1/2" dwunastokątna, typ długi		190/1L12p	15	1
Szczypce uniwersalne, izolowane		406/1VDEBI	160	1
Szczypce nastawne, izolowane		447/1VDEBI	240	1
Szczypce tnące, boczne, izolowane		461/1VDEBI	140	1
Szczypce do pierścieni Segera zewnętrzne proste		532PLUS/1DP- US	140x3 - 10	1
Szczypce do pierścieni Segera, zewnętrzne zagięte		534PLUS/1DP- US	140x3 - 10	1
Szczypce do pierścieni Segera, wewnętrzne proste		536PLUS/1DP- US	140x8 - 13	1
Szczypce do pierścieni Segera, wewnętrzne zagięte		538PLUS/1DP- US	140x8 - 13	1
Pusta wkładka do zestawu SET3-2600D		vI3-2600D	562x570x40	1

* Przedstawiony wygląd produktu jest orientacyjny. Wszystkie wymiary są w mm, podana waga w gramach