

# Zestaw narzędzi na wkładce 1 dla 2600D

SET1-2600D-US











## Profile



## Cechy produktu

- Zestaw zawiera uniwersalne narzędzia jak klucze imbusowe z uchwytem T, kilka wkrętaków, młotki i inne specjalne narzędzia.

Nazwa produktu	SKU	Artykuł	Wymiary	Ilość
Zestaw narzędzi na wkładce 1 dla 2600D	628662	SET1-2600D-US		22
Pęseta płaska		1344	140	1
Klucz imbusowy z rękojeścią T		193HX-US	2, 2,5, 3, 4, 4,5, 5, 6, 8	8
Wkrętak Torx z rękojeścią T		193TX-US	TX 10, TX 25	2
Klucz imbusowy		220/3	1.5, 1/16", 3/64"	3

Nazwa produktu	SKU	Artykuł	Wymiary	Ilość
regulowany klucz hakowy z pinami		253/2DP-US	2,3x2,8	1
Wkrętak płaski dla elektryków z izolowanym grotem VDE TBI		603VDETBI	0.8 x 4.0x100, 1.0 x 5.5x125	2
Wkrętak krzyżakowy (PH), izolowany, VDE TBI		613VDETBI	PH1x80, PH2x100	2
Szydło okrągłe - podwójnie wygięte		639C	165	1
Młotek ślusarski		812	150	1
Młotek montażowy		820A	27	1
Pusta wkładka do zestawu SET1-2600D		v11-2600D	562x570x40	1

\* Przedstawiony wygląd produktu jest orientacyjny. Wszystkie wymiary są w mm, podana waga w gramach