



Set of tools in tray 4 for 2600A-US or 2600C-US - Torque tools and pliers























SET4-2600AC-US




Profilok



Termék megnevezése	SKU	Cikk	Méretek	Mennyiség
Set of tools in tray 4 for 2600A-US or 2600C-US - Torque tools and pliers	628631	SET4-2600AC-US		68
Csillag-villáskulcs, hosszú típus		120/1	6, 7, 8, 9, 10, 11, 12, 13, 14, 15, 16, 17, 18	13
Bowdenfeszítő fogó, biztonsági retesszel		1642.1/2P-US		1

Termék megnevezése	SKU	Cikk	Méretek	Mennyiség
Hármas imbuszkulcs		1781/2HX-US	2x2,5x3, 4x5x6	2
Hármas Torx (TX) kulcs		1781/2TX-US	10x15x25	1
Imbusz (HX) csavarhúzófej, 1/4"		187/2HX	3, 4, 5, 6	4
Torx (TX) csavarhúzófej, 1/4"		187/2TX	TX 10, TX 15, TX 25, TX 27, TX 30	5
Reversible ratchet 1/4"		188.1/1ABI-US	1/4"	1
Toldal, 1/4"		188.4/2	1/4"x100	1
Átalakító, 1/4"		188.7/2	1/4" - 3/8"	1
Dugókulcs, 1/4", 6 szögű		188/2 6p	8, 9, 10, 11, 13, 12, 14	7
Swivel handle 1/2"		190.2/1BI-US	1/2"x450	1
Toldal, 1/2"		190.4/1	1/2"x125	1
Átalakító, 1/2"		190.7/2	1/2"x3/8"	1
Dugókulcs, 1/2", 6 szögű		190/1 6p	15	1
Imbusz (HX) csavarhúzófej, 1/2"		192/2HX	6, 8	2
Imbusz (HX) csavarhúzófej, 1/2", hosszú típus		192/2HXL	10x64	1
T-handle ball-end hex wrench		193HXS-US	3, 4, 5	3
Imbuszkulcs		220/3	3, 4, 5, 6, 8, 1.5, 2, 2.5	8
Imbuszkulcs, hosszú típus		220/3L	10, 12	2
Gömbvégű imbuszkulcs, hosszú típus		220/3SL	3, 4, 5, 6, 8	5
Biztonsági Torx (TR) hajlítottkulcs		220/7TX	TR 10	1
Electronic torque wrench		266B	1/4"x1 - 20, 1/2"x4,3 - 85	2
Szigetelt kombinált fogó		406/1VDEBI	160	1
Műanyag védőpofa 449/1PYTHON fogóhoz		449.1	240	1
Waterpump box joint pliers		449/1PYTHON-US	240	1

Termék megnevezése	SKU	Cikk	Méreték	Mennyiség
Szigetelt félkerek csőrű fogó vágóéllel		506/1VDEBI	140	1
Empty tray for SET4-2600AC		vI4-2600AC	560x570x40	1

* A termékek képei illusztrációk. Minden feltüntetett méret milliméterben, a tömegek grammokban. Az összes feltüntetett méret eltérhet a toleranciának megfelelően.