



# Zestaw narzędzi na wkładce 1 do 2600A-US lub 2600C-US - różne narzędzia






SET1-2600AC-US



## Profile



Nazwa produktu	SKU	Artykuł	Wymiary	Ilość
Zestaw narzędzi na wkładce 1 do 2600A-US lub 2600C-US - różne narzędzia	628625	SET1-2600AC-US		22
Klucz imbusowy z rękojeścią T		193HX-US	2, 2,5, 3, 4, 5, 6, 8, 10	8
Wkrętak Torx z rękojeścią T		193TX-US	TX 10, TX 15, TX 25, TX 30, TX 27	5
Suwmiarka cyfrowa		270A	0 - 150	1

Nazwa produktu	SKU	Artykuł	Wymiary	Ilość
Szczypce tnące, boczne, izolowane		461/1VDEBI	160	1
Szczypce do cięcia pancerzy linek		584/4BI-US	180	1
Wkrętak płaski dla elektryków z izolowanym grotem VDE TBI		603VDEETBI	0.8 x 4.0x100, 1.0 x 5.5x125	2
Wkrętak krzyżakowy (PH), izolowany, VDE TBI		613VDEETBI	PH1x80, PH2x100	2
Szydło okrągłe - podwójnie wygięte		639C	165	1
Miara taśmowa		710R-US	3 m	1
Pusta wkładka do zestawu SET1-2600AC		vI1-2600AC	560x570x40	1

\* Przedstawiony wygląd produktu jest orientacyjny. Wszystkie wymiary są w mm, podana waga w gramach