


# Πένσα ακροδεκτών

425/4A



## Προφίλ

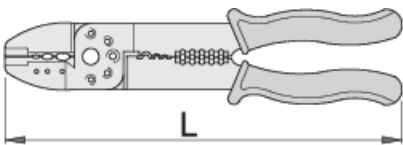
**Premium** + 

## Χαρακτηριστικά προϊόντος

- από χαλυβδοέλασμα
- Ολικά σκληρυμένα με θερμική επεξεργασία
- κόβει και απογυμνώνει καλώδια, φινίρισμα επιφάνειας: λακαρισμένο
- πλαστικές χειρολαβές βαρέως τύπου

## Χρήση:

- για μονωμένους και κλειστούς μη μονωμένους ακροδέκτες (1,5-6mm<sup>2</sup>), για κόψιμο καλωδίων και απογύμνωση



601136



1.5 - 6




240



320

\* Οι εικόνες των προϊόντων είναι συμβολικές. Όλες οι διαστάσεις είναι σε mm, το βάρος είναι σε γραμμάρια. Όλες οι αναφερόμενες διαστάσεις μπορεί να διαφέρουν σε ανοχές.

## Χρήση (εικόνες)



## Συχνές ερωτήσεις

### **Why is it necessary to use crimping pliers for cable connections? Why not simply use combination pliers?**

When working with cable connections, you must use crimping pliers because this is the only way to press the connections together correctly and accurately. This is a requirement for the safety of the joints and provided for by the grooves/shapes on the pliers.

### **Must the screw be screwed using the crimping pliers or can it just be pushed into the hole?**

A screw with the appropriate dimensions must be screwed using the appropriate punch on the pliers.