


Wkrętak TBI, profil TX z otworem

621/1TBI-US






Profile



Cechy produktu

- grot: stal chromo-wanadowa, twarda premium, całkowicie utwardzana i odpuszczana
- grot chromowany, czerniona końcówka
- rękojeść: ergonomiczny kształt
- trójkomponentowy materiał
- otwór do zawieszania

		C	L	D	
628279	TR 10	80	165	3	32
628280	TR 15	80	165	3.5	35
628281	TR 20	100	185	4	40
628282	TR 25	100	200	4.5	60
628430	TR 27	115	215	5.5	72
628283	TR 30	115	225	6	92

* Przedstawiony wygląd produktu jest orientacyjny. Wszystkie wymiary są w mm, podana

waga w gramach

Użycie (Obrazy)

