

模式工作台 □力供□

990PNE



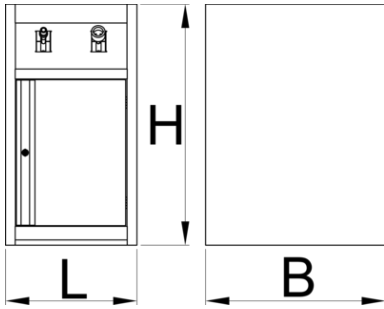
配置文件





□□□□

- 材料:金属板材
- 模块化工作台的□源支持包括2卷(□□和□管)□□簧返回。
- □□□□□□10m□□3x1、5mm²、220V。
- 气管卷包括10米以下的□管，内径8mm，外径12mm，1/4"接□。最大工作□力15B。

- 底部有□的部分，内部有一个架子。
- 卷□也可以作□□独的物品;□号627387下的□管卷筒和□号627387下的□□卷筒。在气□支架(代□627372)的帮助下，可在模□工作台的支撑腿上□装卷□。
- lock with key included also foam keyring



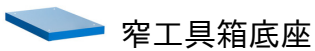
	L	B	H	
625646	475	650	870	33000

* Images of products are symbolic. All dimensions are in mm, and weight in grams. All listed dimensions may vary in tolerance.

用途 (pictures)



Accessories



窄工具箱底座

配件



Lock with keys