

Schubladenschrank breit, 6-Schubladen

990WD6LC100



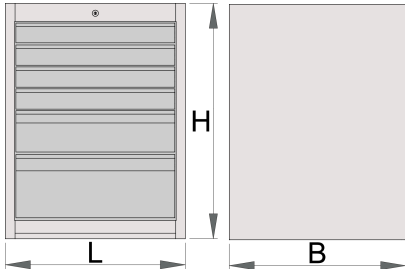
Profile





Produkteigenschaften

- Material: Premium Plus Metallblech
- Zentralverriegelung mit Schloss und Faltschlüssel
- Schloss und Schlüssel ist mit Schlüsselanhänger lieferbar
- Schubladen mit kugelgelagerten Vollauszügen
- Schutzmatte in Schubladen
- umweltfreundlicher Lack mit Qualitätsstandard „QualiCoat“


- 6 Schubladen (4 Dim. L 564 x B 570 x H 70 mm, 1 Dim. L 564 x B 605 x H 150mm und 1 Dim. L 564 x B 605 x H 230 mm)
- Grunddimensionen L 663 x B 650 x H 870 mm
- Gesamtvolumen der Schubladen: 220 Liter
- In den Schubladen kann das SOS-Modulsystem verwendet werden.
- maximale Belastbarkeit jeder Schublade: 100kg



|  | L | B | H |  |
|----------------------------------------------------------------------------------|-----|-----|-----|-------------------------------------------------------------------------------------|
| 627059 | 663 | 650 | 870 | 72800 |

* Bilder von Produkten sind Symbolfotos. Abmessungen sind in mm, Gewichte in Gramm.

Zubehör



Längs -und Quer-Ladenteiler für breiten Schrank



Schrank-Höhenregulierung, breit

Ersatzteile



Schloss mit Schlüsseln



Kugelgelagerter Vollauszug

Verwandte Produkte



Schubladenschrank, breit, 6-Schubladen



Schubladenschrank, breit, 8-Schubladen