


Gres tabancası

1376/6



Profiles



Product features

- baş malzemesi, gövde ve gres borusu: çelik
- doğrudan dolum veya kartuş kullanma imkanı
- toplu gres kapasitesi: 500 cm³
- kartuş için kapasite: 400 cm³
- çalışma basıncı: 4000 - 4500 psi (280-310 bar)
- yüksek basınçlı esnek gres borusu, uzunluk 290mm, dış dişli R1 / 8 ", altıgen bağlantı 13mm
- sabit yağ borusu, uzunluk 130mm, dış dişli R1 / 8 "
- Gres tabancası Amerikan baş tipi, iç dişli, R1 / 8 "



619936

V

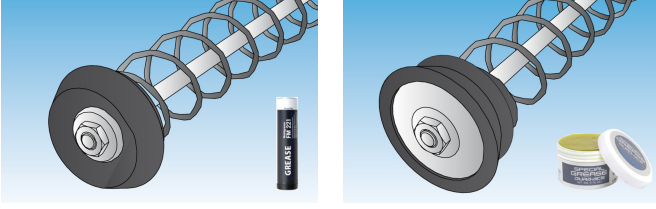
0.5 l



1300

* Ürünlerin resimleri semboliktir. Bütün boyutlar mm ve ağırlık gram cinsindedir.


Usage (pictures)



Spare parts

 Esnek gres yağı borusu

 Gres yağı borusu

 Gres yağı nozul nipeli