

XTR Extrctor

1664



Profile

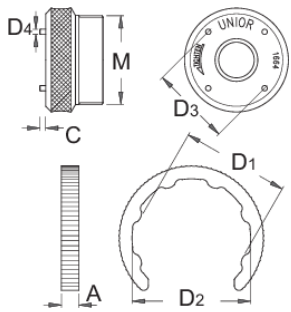




Caracteristicile produsului

- Material: Otel Carbon de scule calit si revenit

Cum sa utilizați scula:

- Extractorul XTR este utilizat pentru inlocuirea arborelui XTR. Pentru utilizare scoateti inelul de plastic de pe partea exterioara a extractorului folosind cei patru pini de pe partea stanga a extractorului. Desurubati piulita interioara cu piulita de plastic. Insurubati extractorul cu partea lui dreapta si folositi o cheie locas hexagonal pentru desurubarea piulitei de ficare a axului. Insurubati extractorul, inserati-l cu partea cilindrica in piulita axului pana la decuplarea de pe ax. Scula are mare eficacitate si este recomandata profesionistilor si pasionatilor de biciclete.



|  | D1 | D2 | D3 | D4 | A | M | C |  |
|--|----|----|------|-----|-----|----------|---|---|
| 619710 | 37 | 40 | 26,9 | 1,8 | 5,9 | M 30 x 1 | 2 | 84 |

* Imaginea produsului este simbolica. Toate dimensiunile sunt exprimate în mm, greutatea în grame.