

Alat sa demontažu XTR pogonskih poluga

1664



Profili

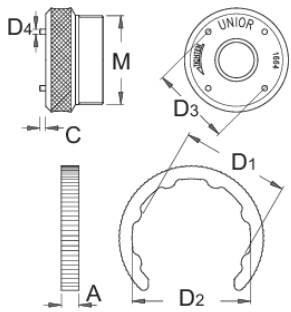




Atributi proizvoda

- materijal: Premium Flex Plus ugljični čelik, ojačan i poboljšán

Kako upotrijebiti alat:

- Alat se koristi za demontažu novih XTR pogonskih poluga. Upotreba: otpustiti plastični obruč s vanjske strane poluge koristeći četiri klina na lijevoj strani alata. otpustiti maticu sa unutrašnje strane poluge plastičnom sponom. Uviti alat njegovom desnom stranom u polugu i uz pomoć ključa sa imbus profilom odviti maticu pričvršćenu na poluzi. Sada naviti alat, koji je svojom unutrašnjom stranom spojen sa maticom poluge, dok se ne odvije sa poluge. Alat osigurava optimalnu efikasnost i pogodan je u za profesionalnu i za hobi upotrebu.



	D1	D2	D3	D4	A	M	C	
619710	37	40	26,9	1,8	5,9	M 30 x 1	2	84

* Slike proizvoda su simbolične. Sve dimenzije su u mm, masa je u g.