

Extracteur de manivelle XTR

1664



Profils

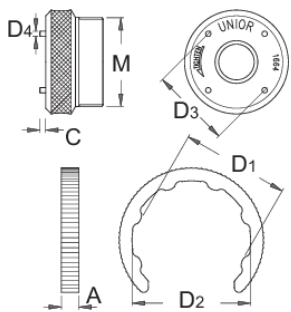




Description produit

- matière : acier au carbone Premium Flex

Comment utiliser l'outil :

- L'extracteur de manivelle est utilisé pour enlever les nouvelles manivelles XTR. Pour l'utiliser, enlever la bague en plastique sur le côté extérieur de la manivelle à l'aide des quatre broches sur le côté gauche de l'extracteur. Desserrer l'écrou intérieur de la manivelle avec la pince en plastique. Visser l'extracteur avec son côté droit dans la manivelle et utiliser une clé hexagonale pour dévisser l'écrou de fixation de la manivelle. Puis, visser l'extracteur, avec son côté intérieur joint à l'écrou de manivelle, jusqu'à ce qu'il soit libéré de la manivelle. Le produit permet une efficacité optimale et est idéal pour les professionnels et amateurs.



	D1	D2	D3	D4	A	M	C	
619710	37	40	26,9	1,8	5,9	M 30 x 1	2	84

* Les images des produits ne sont pas contractuelles. Toutes les dimensions sont en mm, les poids en grammes.