

Nasadki do obudowy suportu BB9000

1671.BB9000

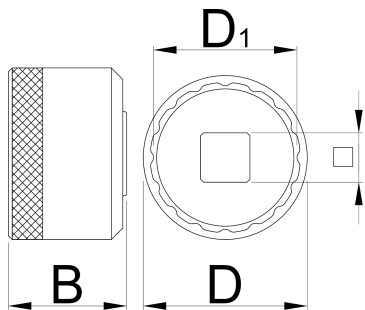





Profile



Cechy produktu

- Wszystkie modele nasadek do suportu to precyzyjnie obrabiane CNC narzędzia do montażu i demontażu różnych zewnętrznych misek suportów. Wykonane z aluminium i anodyzowane na kolor czerwony dla trwałego wykończenia i precyzyjnego dopasowania, które nie uszkodzi aluminiowych zewnętrznych misek suportu. Radełkowanie z boku nasadki zapewnia lepszą przyczepność podczas ręcznego dokręcania, gniazdo 1/2" ułatwia stosowanie kluczy dynamometrycznych, grzechotek i pokręteł.



	D	D1	B		360°/n	
627619	45	39.4	31	1/2"	16	80

* Przedstawiony wygląd produktu jest orientacyjny. Wszystkie wymiary są w mm, podana waga w gramach

Użycie (Obrazy)

