

Emniyet teli büküm pensesi

516/4



Profiles



Product features

- Safetytwist Pense, hızlı ve tutarlı bir şekilde güvenilir emniyet kablolaması (kilit kablolaması) gerçekleştirmenize yardımcı olan çok yönlü bir araçtır.
- Güvenlik kabloları, geri çekilmemesi gereken kritik bağlantı elemanlarının emniyete alınması için en olumlu ve güvence altına alınmış yöntem olmaya devam etmektedir: bağlantı elemanının gevşetme eğilimi, güvenlik telinin sıkılması ile karşı etkide bulunur.
- büküm ve kesme kapasitesi:
- Isıl işlem görmemiş 0.5mm çaplı paslanmaz tel
- 0.8mm (Dia) yumuşak tel

Kullanım:

- Cıvataların, yağ kapaklarının, boşaltma musluklarının, valflerin ve tek bükümlü elektrik konnektörlerinin bükülmesi



627530

L

213

B

19

B1

49

C

40

D

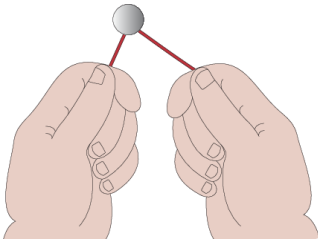
24



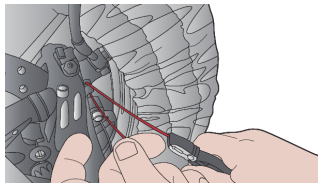
250

* Ürünlerin resimleri semboliktir. Bütün boyutlar mm ve ağırlık gram cinsindedir.

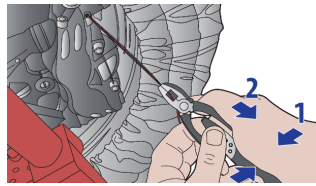
Usage (pictures)



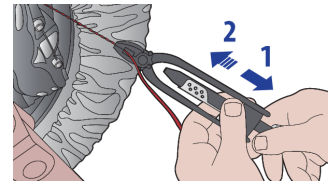
Thread the safety wire through your fastener(s) in the appropriate manner. You will now have two ends of the wire ready to twist.



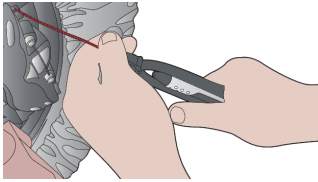
Use the safety wire twisting pliers to grip the two wires at an appropriate distance from the fastener. The length of wires between the pliers and the fastener will be twisted in the following step.



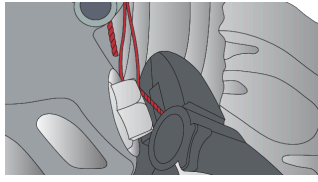
Slide the central chromed locking sleeve to lock the plier handles together, clamping the wire ends.



Let go of the plier handles and pull the chrome handle at the base of the pliers to rotate the pliers and twist the wire in a clockwise direction.



You may need to pull this handle more than once to achieve the required number of twists. Generally around 7 twists per inch is recommended.



Squeeze the plier handles to release the chromed locking slider, and then use the integrated wire cutter to trim the wires to length.



Photo (pictures)

