

Kliešte pre bezpečné krútenie drôtov

516/4



Profiles



Product features

- Bezpečnostné Twist kliešte sú všestranný nástroj, ktorý vám pomôže robiť spoľahlivé bezpečnostné vedenie (lockwiring) rýchlo a dôsledne.
- Bezpečnostné vedenie zostáva najpozitívnejším a najbezpečnejším spôsobom zabezpečenia kritických spojovacích prostriedkov, ktoré sa nesmú odvrátiť: akékoľvek tendencie uvoľňovania upevňovacieho prostriedku sú kontraindikované napnutím bezpečnostného drôtu.
- krútiaca a rezacia kapacita:
- 0,5 mm nerezový drôt bez tepelného spracovania
- 0,8 mm (dia.) Mäkký drôt

Použitie:

- Skrútenie skrutiek, olejových uzáverov, odtokových kohútov, ventilov a elektrických konektorov s jedným zákrutom



L

B

B1

C

D



627530

213

19

49

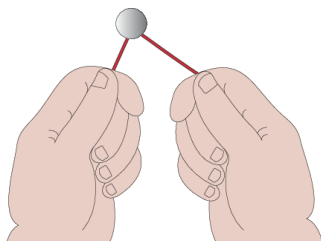
40

24

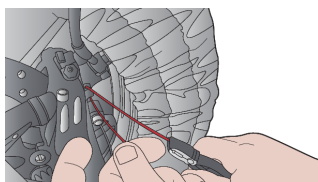
250

* Obrázky sú symbolické. Všetky rozmery sú v mm, hmotnosť je v g. Všetky udané rozmery sa môžu líšiť v rámci tolerancie.

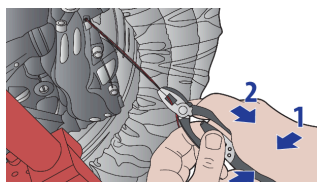
Usage (pictures)



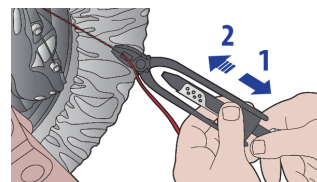
Vhodným spôsobom prevlečte bezpečnostný drôt cez vaše upevňovacie prvky. Teraz budete mať dva konce drôtu pripravené na skrútenie.



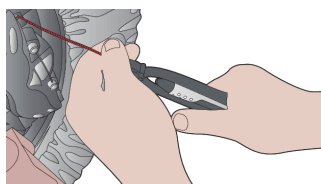
Pomocou klieští na skrúcanie bezpečnostných drôtov uchopte dva drôty v primeranej vzdialenosti od upevňovacieho prvku. Dĺžka drôtov medzi kliešťami a upevňovacím prvkom bude v nasledujúcom kroku skrútená.



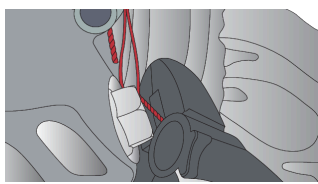
Posuňte centrálnu chrómovanú uzamykaciu objímku, aby ste zaistili rukoväť klieští k sebe a upevnili konce drôtov.



Pustite rukoväť klieští a potiahnutím chrómovej rukoväte na spodnej časti klieští otáčajte kliešťami a otočte drôt v smere hodinových ručičiek.



Možno budete musieť potiahnuť túto rukoväť viac ako raz, aby ste dosiahli požadovaný počet otočení. Vo všeobecnosti sa odporúča približne 7 zákrutov na palec.



Stlačte rukoväť klieští, aby ste uvoľnili chrómovaný uzamykací posúvač, a potom pomocou integrovaného strihača drôtu odrežte drôty na požadovanú dĺžku.



Photo (pictures)

