

# Kliješta za sigurno savijanje žice

516/4



## Profili



## Atributi proizvoda

- Kliješta za sigurno savijanje žice su višenamjenski alat koji omogućuje brzo i jednostavno zaključavanje ožičenja.
- Sigurnosno ožičenje ostaje najbolji i najsigurniji način osiguranja ključnih elemenata koji nesmiju popustiti; svaka mogućnost popuštanja elemenata spriječena je zatezanjem sigurnosne žice.
- Kapacitet rezanja:
  - 0,5mm (promjer) - žica od nehrđajućeg čelika bez toplinske obrade
  - 0,8 mm (promjer) - meka žica

## Upotreba

- Izvrtanje vijaka, poklopaca za ulje, crijeva za odvod, ventila i jednostruke uvijene električne konektore



627530

L

213

B

19

B1

49

C

40

D

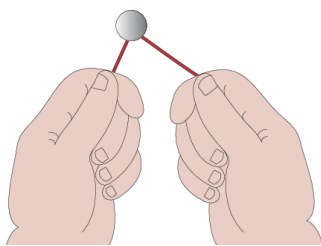
24



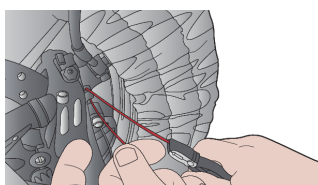
250

\* Slike proizvoda su simbolične. Sve dimenzije su u mm, masa je u g.

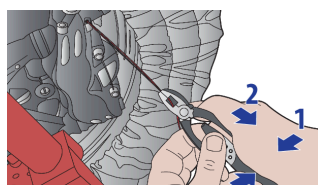
## upotreba (pictures)



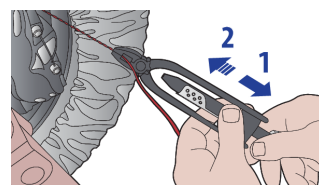
Provucite sigurnosnu žicu kroz spojnice na odgovarajući način. Sada ćete imati dva kraja žice spremna za uvijanje.



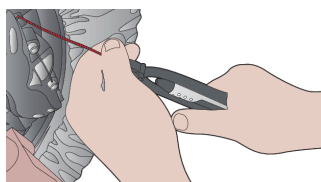
Upotrijebite kliješta za uvijanje sigurnosne žice da uhvatite dvije žice na odgovarajućoj udaljenosti od spojnice. Duljina žica između kliješta i spojnice bit će objašnjena u sljedećem koraku.



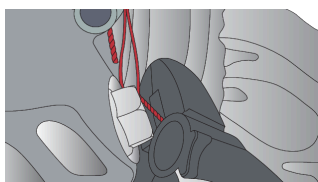
Gurnite središnju kromiranu čahuru za zaključavanje kako biste zaključali ručke kliješta, stežući krajeve žice.



Pustite ručke kliješta i povucite kromiranu ručku na dnu kliješta kako biste zakrenuli kliješta i uvrnuli žicu u smjeru kazaljke na satu.



Možda ćete morati povući ovu ručku više puta kako biste postigli potreban broj okretaja. Općenito se preporučuje oko 7 okretaja.



Stisnite ručke kliješta da oslobodite kromirani klizač za zaključavanje, a zatim pomoću integriranog rezača žice odrežite žicu na željenu duljinu.



## Photo (pictures)

