

Kleště pro bezpečné kroucení drátů

516/4



Profily



Vlastnosti produktu

- Kleště pro bezpečné kroucení drátů jsou všestranný nástroj, který vám pomůžou rychle a důsledně provádět spolehlivé zakroucení drátů (zámků).
- Bezpečnostní kroucení zůstává nejspolehlivějším způsobem zajištění klíčových spojovacích prvků, které nemohou být uvolněny: jakákoliv možnost odpojení upevňovacího prvku je zabráněna utažením bezpečnostního drátu.
- kapacita kroucení a řezání:
- 0,5 mm nerezový drát bez tepelného zpracování
- Měkký drát o průměru 0,8 mm

Používání:

- Zajištění šroubů, olejových uzávěrů, vypouštěcích kohoutů, ventilů a jednosměrných elektrických konektorů



627530

L

213

B

19

B1

49

C

40

D

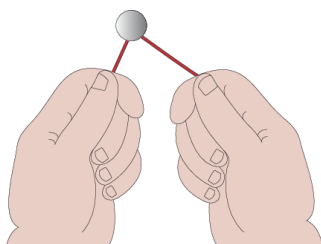
24



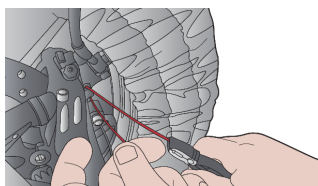
250

* Obrázky produktů jsou symbolické. Všechny rozměry jsou v mm a hmotnost v gramech. Všechny uvedené rozměry se mohou lišit v toleranci.

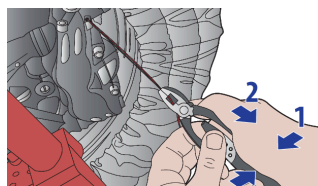
Používání (obrázky)



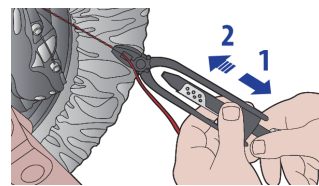
Vhodným způsobem provlékněte bezpečnostní lanko skrz vaše spojovací prvky. Nyní budete mít dva konce drátu připravené ke zkroucení.



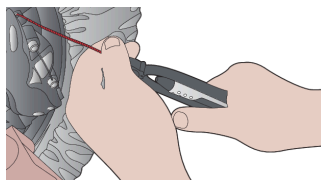
Pomocí kleští na zkroucení bezpečnostního drátu uchopte dva dráty ve vhodné vzdálenosti od upevňovacího prvku. Délka drátů mezi kleštěmi a spojovacím prvkem bude zkroucena v následujícím kroku.



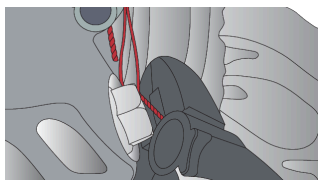
Posuňte středové chromované zajišťovací pouzdro, aby se rukojeti kleští zaaretovaly dohromady a sevřely konce drátů.



Pusťte rukojeti kleští a zatáhněte za chromovanou rukojeť na základně kleští, abyste kleštěmi otáčeli a otočte drát ve směru hodinových ručiček.



Možná budete muset za tuto rukojeť zatáhnout více než jednou, abyste dosáhli požadovaného počtu otočení. Obecně se doporučuje přibližně 7 zákrutů na palec.



Stiskněte rukojeti kleští, abyste uvolnili pochromovaný zajišťovací jezdec, a poté pomocí integrovaného řezače drátu odstříhněte dráty na požadovanou délku.



Fotografie (obrázky)

