

Пробойник с рукояткой, для безопасной работы на высоте

641/6HS-H



Профили

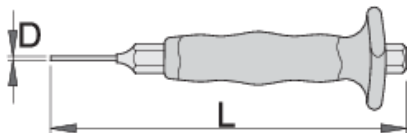


Описание товара

- материал: хромованадиевая сталь Premium
- целиком подвергнут закалке и отпуску
- наконечник индукционно закалён
- поверхностная обработка: лакированный
- эргономичная двухкомпонентная рукоятка повышенного режима работы
- изготовлен в соответствии со стандартом DIN 6450

Преимущества:

- Вращающееся металлическое кольцо спроектировано в соответствии с требованиями эргономики и предотвращает перекручивание строп.
- Вес инструмента указан на каждом инструменте.
- Размер кольца на инструментах позволяет закрепить 2 карабина.
- Инструменты Unior для работы на высоте были спроектированы с сохранением основных функций, эргономики и применимости инструментов.



	D	L		
626327	2	150	10	81
626328	3	150	10	76
626329	4	150	10	79
626330	5	150	10	83
626331	6	150	10	86
626332	8	150	12	99

* Изображения продуктов носят демонстрационный характер. Все размеры указаны в миллиметрах, вес в граммах.


Использование (картинки)



Карабин стропа крепится на кольцо инструмента. Кольца на инструментах достаточно велики для присоединения двух карабинов.




Карабин стропа необходимо защитить от открывания фиксирующим кольцом.



Перед снятием инструмента с пояса открутите фиксирующее кольцо карабина на поясе.



Откройте карабин на поясе и снимите с него инструмент с прикрепленной к нему стропой. Инструмент готов к использованию.



Правильное крепление инструмента к стропе. При необходимости вернуть инструмент на пояс повторите описанные действия в обратном порядке.



Используя ключ для смены торцевых головок (артикул 1111), вдавите штифт в отверстие, одновременно снимая головку с приводного квадрата трещотки, после чего установите другую головку или удлинитель.

Советы по безопасности



- Always change tools in secure areas where there is no risk of falling tools.
- Always use tools with Unior carabiners and never use carabiners with a diameter less than 6mm.
- Tools being used at height should regularly be checked for damage and that there is no damage to lanyards, carabiners, attachment rings or belts.



- Don't use tools without attaching them to your work belt when working at height.
- Don't use and fix damaged tools.
- Don't exceed maximum weight of 2.3kg for individual tools that a worker can attach to their belt.

Безопасность (картинки)



Часто задаваемые вопросы

Можно ли использовать инструмент для работы на высоте как обычный инструмент?

Инструмент для работы на высоте настолько же удобен в использовании, как и обычный инструмент, за исключением того, что к этому инструменту добавлено несъемное металлическое кольцо на заклепке.

Включает ли указанный вес инструмента для безопасной работы на высоте вес металлического кольца?

Вес, указанный на инструменте, включает вес металлического кольца.