

# Kladivo krovsko z magnetom, za varno delo na višini

805A-H



## Profili

---



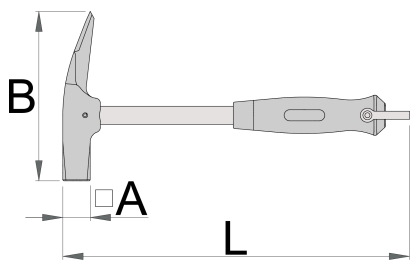
## Atributi izdelka

- material: Premium Flex Plus ogljikovo jeklo
- kovano
- udarna ploskev in konica induktivno kaljeni
- površinska zaščita: lakirano
- kromiran kovinski ročaj izoliran s plastičnim tulcem
- v celoti izdelan v skladu s standardom DIN 7239

## Prednosti:

- z magnetom
- kovičena kovinska zaponka, ki je ni mogoče razstaviti
- na vsakem orodju je označena teža orodja
- v zaponko je možno vpeti dva karabina, kar zagotavlja varno menjavo orodja

- orodje Unior je prilagojeno delu na višini in ohranja osnovne funkcije orodja



	gr	A	L	B	
626164	550	27	320	168	822

\* Slike proizvodov so simbolične. Vse dimenzije so v mm, masa v g. Vse navedene dimenzije lahko odstopajo v tolerančnih merah.


## Uporaba (slike)




Karabin na privezovalnem traku zapnemo v zaponko na orodju. Zaponke na orodjih so dovolj velike, da v njih lahko zapnemo 2 karabina.



Karabin na privezovalnem traku je potrebno zavarovati pred odpiranjem s privitjem matice.



Pred snemanjem orodja s pasu odvijemo matico na nosilnem karabinu orodja na pasu.



Odpnemo karabin na pasu in orodje, ki je pripeto na privezovalnem traku, vzamemo s karabina. Orodje je sedaj pripravljeno za delo.



Slika prikazuje pravilno navezavo orodje na privezovalni trak, s katerim uporabljamo orodje.



Z orodjem za demontažo nasadnega ključa (artikel 1111) pritisnemo zatič v luknji, ter sočasno snamemo nasadni ključ s štirikota raglje in zamenjamo nasadni ključ ali podaljšek.

## Varna uporaba



- Orodja vedno menjajte na varnih območjih, kjer ni nevarnosti padca orodja.

- Vedno uporabljajte orodja s karabini Unior in nikoli ne uporabljajte karabinov s premerom manj kot 6 mm.

- Orodja, ki se uporabljajo na višini, je treba redno preverjati glede poškodb in poskrbeti, da ni poškodb vrvi, karabinov, pritrdilnih obročev ali jermenov.

- Pri delu na višini ne uporabljajte orodja, ne da bi ga pritrdili na delovni pas.

- Ne uporabljajte in popravljajte poškodovanega orodja.

- Ne presegajte maksimalne teže 2,3 kg za posamezna orodja, ki jih lahko delavec pritrdi na pas.

## Safety (slike)



## Frequently asked questions

### **Lahko uporabljamo orodje za delo na višini kot normalno orodje?**

Orodje za delo na višini ima enako uporabnost kot normalno orodje, le da je pri tem orodju dodana nerazstavljiva kovičena kovinska zaponka.

### **Ali navedena teža na orodje za varno delo na višini vključuje tudi težo kovinske zaponke?**

Teža orodja označena na izdelku vključuje tudi težo kovinske zaponke.