

Čekić za kamen, za bezbedan rad na visini

817-H



Profili



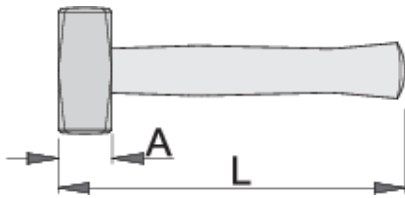
Opis proizvoda

- materijal: premium flex plus alatni čelik
- kovani
- udarni vrhovi induktivno kaljeni

Prednosti:

- neodvojiv metalni prsten
- na svakom komadu alata je označena njegova masa
- veličina prstenova omogućava kačenje dva karabinjera
- prilagođavanje alata za rad na visini je izvedeno tako da ne utiče na njegove osnovne funkcije ili da taj uticaj bude minimalan
- ergonomski oblikovana drška obložena je gumom čime su znatno apsorbovani udar i vibracije
- poseban način spajanja onemogućuje ispadanja glave čekića od drške
- drška je izuzetno izdržljiva jer je ojačana sa 4 šine izrađene od opružnog čelika. One su pričvršćene za glavu čekića koja zbog toga ne može da ispadne, pa je korišćenje čekića

bezbedno



gr

A

L



627542

1800

40

300


2356

* Fotografije proizvoda su simbolične. Sve dimenzije su u mm, a težina u gramima. Sve navedene dimenzije mogu odstupati u granicama tolerancija.


Upotreba (slike)




Karabinjer na veznom elementu kači se za prsten na alatu. Svaki prsten je dovoljno veliki da primi istovremeno dva karabinjera.



Karabinjer na veznom elementu štiti se od otvaranja putem navrtke.



Pre skidanja alata sa pojasa potrebno je odvrnuti navrtku na karabinjeru.



Otvorite karabinjer na pojasu i skinite alat sa karabinjera. Alat je sada spreman za upotrebu.



Slika prikazuje pravilno kačenje alata za vezni element. Okačite alat za pojas, idući koracima u obrtnutom redosledu.



Koristeći se izbijačem nasadnih ključeva (art. 1111) pritisnite pin u rupi i skinite ključ sa čegrtaljke, a zatim stavite drugi ključ ili produžetak.

Pravilna upotreba



- Always change tools in secure areas where there is no risk of falling tools.
- Always use tools with Unior carabiners and never use carabiners with a diameter



- Don't use tools without attaching them to your work belt when working at height.
- Don't use and fix damaged tools.

less than 6mm.

● Tools being used at height should regularly be checked for damage and that there is no damage to lanyards, carabiners, attachment rings or belts.

● Don't exceed maximum weight of 2.3kg for individual tools that a worker can attach to their belt.

Bezbednost (slike)



Najčešće postavljana pitanja

Možemo li alat za rad na visini koristiti kao standardan alat?

Alat za rad na visini ima istu upotrebu kao običan alat, samo što se ovom alatu dodaje neodvojiv metalni prsten.

Da li navedena težina alata za bezbedan rad na visini uključuje i težinu prstena?

Težina označena na alatu uključuje i težinu metalnog prstena.