

Hasák, hliníková rúčka, pre bezpečnú prácu vo výškach

492AL-H



Profiles



Product features

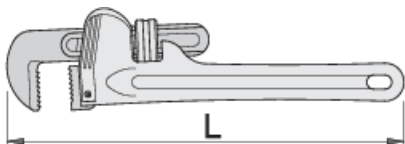
- materiál: premium plus uhlíková ocel'
- čeluste kalené v oleji, zuby zvlášť indukčne tvrdené
- vymeniteľná horná čelusť



Použitie:

- použitie: okrúhle a viachranné trubky a matice

Výhody:

- nitovaný neodnímateľný kovový krúžok
- hmotnosť nástroja je označená na každom nástroji
- krúžky na nástrojoch sú dostatočne veľké, aby boli upnuté 2 karabinami
- Nástroje Unior pre prácu vo výškach boli navrhnuté tak, aby zachovali základné funkcie, ergonomiku a užitočnosť nástrojov, alebo ich obmedziť v čo najmenšom možnom rozsahu.




	L"	"	O _{max}	L	
626119	14"	2"	60	330	999
626120	18"	2.1/2"	76	410	1640

* Obrázky sú symbolické. Všetky rozmery sú v mm, hmotnosť je v g. Všetky udané rozmery sa môžu líšiť v rámci tolerancie.


Usage (pictures)



Karabína na šnúrke je pripojená ku krúžku na nástroji. Krúžky na náradí sú dostatočne veľké na umiestnenie 2 karabín.



Karabína na šnúrke musí byť chránená proti otvoreniu poistným krúžkom.



Pred vybratím náradia z opasku odskrutkujte poistný krúžok na karabíne na opasku.



Otvorte karabínu na opasku a vyberte z karabíny na opasku nástroj, ktorý je pripojený na šnúrke. Nástroj je teraz pripravený na použitie.



Správne upevnenie náradia na šnúrku. Vráťte náradie na remeň podľa krokov v opačnom poradí.



Pomocou odstraňovača zásuviek (produkt 1111) stlačte kolík v otvore, pričom vyberte zásuvku zo štvorcového pohonu račne a potom zásuvku alebo predĺženie prepnete.

Safety tips



- Náradie vymieňajte vždy na bezpečných miestach, kde nehrozí riziko pádu náradia.
- Vždy používajte náradie s karabínami Unior a nikdy nepoužívajte karabíny s



- Pri práci vo výškach nepoužívajte nástroje bez toho, aby ste ich pripojili na pracovný opasok.

priemerom menším ako 6 mm.

● Náradie používané vo výškach by sa malo pravidelne kontrolovať, či nie je poškodené a či nie sú poškodené laná, karabíny, upevňovacie krúžky alebo opasky.

● Poškodené nástroje nepoužívajte a neopravujte.

● Neprekračujte maximálnu hmotnosť 2,3 kg pre jednotlivé nástroje, ktoré si môže pracovník pripevniť na opasok.

Safety (pictures)



Frequently asked questions

Môžeme použiť náradie na prácu vo výškach ako bežné náradie?

Náradie na prácu vo výškach má rovnakú využiteľnosť ako bežné náradie, až na to, že k tomuto náradiu je pridaná neodnímateľná nitovaná kovová pracka.

Zahrňa uvedená hmotnosť na náradie pre bezpečnú prácu vo výškach aj hmotnosť kovového krúžku?

Hmotnosť náradia vyznačená na náradí je vrátane hmotnosti kovového krúžku