

Pinces coupantes diagonales démultipliée isolée VDE multicouches, pour un travail en hauteur tout en sécurité

466/1VDP-H



Profils



Description produit

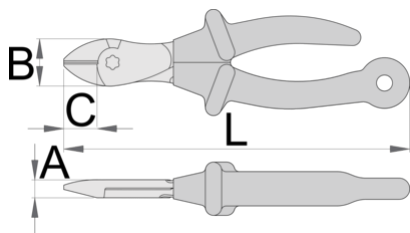
- Matière : acier au carbone Premium Plus
- Entièrement forgée et trempée
- Mâchoires traitées par induction pour plus de dureté
- Finition chromée suivant norme ISO 1456:2009
- Fabriqué dans le respect des normes ISO 5749 et EN IEC 60900

Avantages :

- Les poignées sont isolées avec deux couches de couleurs différentes, pour une sécurité supplémentaire
- Les outils UNIORD conçus pour le travail en hauteur ont été réalisés tout en préservant leurs fonctions de base, leur ergonomie, leur utilisation et leur encombrement dans la mesure du possible.
- Le poids de l'outil est gravé sur chaque outil

Important!

- Si la couche inférieure devient visible, procédez au remplacement de l'outil isolé par un neuf
- Les outils isolés ne sont pas indiqués pour être utilisés avec des mousquetons, mais plutôt avec des lanières.



		L	B	A	C	
626964	180	215	28	11	21	351

capacité de coupe (10N = 1Kg)

		max 2150 N/mm ² Ø↑	max 650 N/mm ² Ø↑
626964	180	1,8	3,0

* Les images des produits ne sont pas contractuelles. Toutes les dimensions sont en mm, les poids en grammes.


Utilisation (pictures)



Le mousqueton sur la lanière vient accrocher l'anneau sur l'outil. Cet anneau est assez large pour contenir 2 mousquetons.




Le mousqueton sur la lanière doit être sécurisé contre toute ouverture accidentelle grâce à l'écrou de sécurité




Avant de retirer l'outil de la ceinture, devisser l'écrou de sécurité du mousqueton de la ceinture.



Ouvrir le mousqueton de la ceinture et sortir l'outil qui est attaché à la lanière, du mousqueton de la ceinture. L'outil est maintenant prêt à l'usage.



Accroche correcte de l'outil à la lanière. Pour remettre l'outil sur la ceinture, refaire les étapes dans le sens inverse.



À l'aide de l'extracteur de douille (réf 1111), enfoncez la goupille dans le trou tout en retirant la douille du carré du cliquet, puis changez la douille ou la rallonge

Safety tips



- Always change tools in secure areas where there is no risk of falling tools.
- Always use tools with Unior carabiners and never use carabiners with a diameter less than 6mm.
- Tools being used at height should regularly be checked for damage and that there is no damage to lanyards, carabiners, attachment rings or belts.



- Don't use tools without attaching them to your work belt when working at height.
- Don't use and fix damaged tools.
- Don't exceed maximum weight of 2.3kg for individual tools that a worker can attach to their belt.

Safety (pictures)



Frequently asked questions

Les outils isolés certifiés sont-ils fabriqués selon un procédé différent des outils isolés non certifiés ?

Les outils sont fabriqués selon le même procédé.

L'outillage isolé (VDE) est-il considéré comme de l'équipement de protection individuelle (EPI) ?

Selon la réglementation européenne, l'outillage VDE n'est pas considéré comme de l'EPI.

Est-il possible de travailler avec des pinces isolées sous tension électrique ?

Oui, mais uniquement par des professionnels qui respectent les exigences de sécurité et utilisent des équipements de protection individuelle supplémentaires.

Les outils VDE ne sont-ils échantillonnés qu'en production de série ?

Le test haute tension (à 10kV) est entièrement réalisé sur chaque outil. D'autres tests sont effectués conformément à la norme EN60900.