

# Podaljšek 1/2", za varno delo na višini

190.4/1-H



## Profili



## Atributi izdelka

- material: Premium Flex krom vanadijevo jeklo
- kovan, v celoti poboljšan
- površinska zaščita: kromiran po ISO 1456:2009
- polirane glave
- izvedba v skladu s standardoma ISO 3315-B (pribor) in ISO 2725-1B (nasadni ključiči)




## Prednosti:

- na vsakem orodju je označena teža orodja
- menjava ključiča in pribora je mogoča samo z uporabo temu namenjenega orodja (art. 1111)
- nasadni ključiči in pribor s stransko luknjo

## Opozorilo!

- menjava nasadnih ključičev in pribora se mora izvajati samo na predhodno zavarovanem oz. varnem mestu




		L	D1	D2	
626103	1/2"	125	16,8	24	183
626104	1/2"	250	16,8	24	331

\* Slike proizvodov so simbolične. Vse dimenzije so v mm, masa v g. Vse navedene dimenzije lahko odstopajo v tolerančnih merah.


## Uporaba (slike)



Karabin na privezovalnem traku zapnemo v zaponko na orodju. Zaponke na orodjih so dovolj velike, da v njih lahko zapnemo 2 karabina.




Karabin na privezovalnem traku je potrebno zavarovati pred odpiranjem s privitjem matice.



Pred snemanjem orodja s pasu odvijemo matico na nosilnem karabinu orodja na pasu.



Odpnemo karabin na pasu in orodje, ki je pripeto na privezovalnem traku, vzamemo s karabina. Orodje je sedaj pripravljeno za delo.



Slika prikazuje pravilno navezavo orodja na privezovalni trak, s katerim uporabljamo orodje.



Z orodjem za demontažo nasadnega ključa (artikel 1111) pritismo zatič v luknji, ter sočasno snamemo nasadni ključ s štirikota raglje in zamenjamo nasadni ključ ali podaljšek.

## Varna uporaba



- Orodja vedno menjajte na varnih območjih, kjer ni nevarnosti padca orodja.
- Vedno uporabljajte orodja s karabini Unior in nikoli ne uporabljajte karabinov s premerom manj kot 6 mm.
- Orodja, ki se uporabljajo na višini, je treba redno preverjati glede poškodb in



- Pri delu na višini ne uporabljajte orodja, ne da bi ga pritrdili na delovni pas.
- Ne uporabljajte in popravljajte poškodovanega orodja.
- Ne presegajte maksimalne teže 2,3 kg za posamezna orodja, ki jih lahko delavec pritrdi na pas.

poskrbeti, da ni poškodb vrvi, karabinov, pritrdilnih obročev ali jermenov.

## Safety (slike)



## Frequently asked questions

### **Lahko uporabljamo orodje za delo na višini kot normalno orodje?**

Orodje za delo na višini ima enako uporabnost kot normalno orodje, le da je pri tem orodju dodana nerazstavljiva kovičena kovinska zaponka.

### **Ali navedena teža na orodje za varno delo na višini vključuje tudi težo kovinske zaponke?**

Teža orodja označena na izdelku vključuje tudi težo kovinske zaponke.