

Hlavice nástrčná 1/2" 12-hran, pre bezpečnú prácu vo výškach

190/1 12p-H



Profiles



Product features

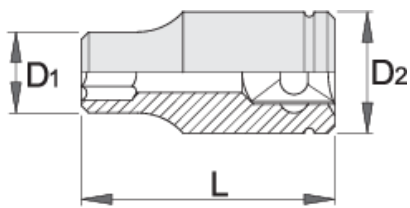
- materiál: premium flex chróm vanádiová oceľ
- kované, tvrdené a temperované,
- chrómované v súlade s ISO 1456:2009
- leštené




Výhody:




- hmotnosť nástroja je označená na každom nástroji
- vyrobené v súlade s normami ISO 3315-B (príslušenstvo) a ISO 2725-1B (hlavice)
- výmena hlavíc a príslušenstvo je možné iba s použitím špecifického nástroja (Art. 1111)
- hlavice a príslušenstvo bočným otvorom

Výstraha!

- výmena hlavice a príslušenstvo musí byť uskutočnená v predom zajištenom alebo bezpečnom mieste



		L	D1	D2	T↑	
626143	10	38	15	22,9	12	53
626144	11	38	16,3	22,9	12	55
626145	12	38	17,9	22,9	12	55
626146	13	38	18,8	22,9	12	56
626147	14	38	19,7	22,9	12	59
626148	15	38	20,4	22,9	12	61
626149	16	38	22,9	21,5	12	57
626150	17	38	24,3	22	12	58
626151	18	38	25,5	23	12	67
626152	19	38	26,8	24	14	72
626153	20	38	28,1	24	14	76
626154	21	38	29,3	25	14	84
626155	22	38	30,4	25	14	86
626156	23	40	31,7	26	14	99
626157	24	42	33,1	28	16	120
626158	27	43	37	30	18	143
626159	30	46	40,7	34	22	204
626160	32	46	43,2	36	22	225
626388	36	46	48	42	22	268
626203	3/8"	38	15	22,9	12	46
626204	7/16"	38	16,3	22,9	12	46
626205	1/2"	38	18,8	22,9	12	50
626206	9/16"	38	20,4	22,9	12	50
626207	19/32"	38	20,4	20,7	12	49

		L	D1	D2	T↑	
626208	5/8"	38	22,9	21,5	12	55
626209	11/16"	38	25,5	23	12	56
626210	3/4"	38	26,8	24	14	59
626211	25/32"	38	27,9	24	14	76
626212	13/16"	38	29,3	25	14	72
626213	7/8"	40	31,7	26	14	89
626214	15/16"	42	33,1	28	16	108
626215	1"	42	35,3	30	16	121
626216	1.1/16"	43	37	30	18	131
626217	1.1/8"	43	39	32	20	160
626218	1.3/16"	46	40,7	34	22	185
626219	1.1/4"	46	43,2	36	22	207

* Obrázky sú symbolické. Všetky rozmery sú v mm, hmotnosť je v g. Všetky udané rozmery sa môžu líšiť v rámci tolerancie.


Usage (pictures)



Karabína na šnúrke je pripevnená ku krúžku na nástroji. Krúžky na náradí sú dostatočne veľké na umiestnenie 2 karabín.




Karabína na šnúrke musí byť chránená proti otvoreniu poistným krúžkom.




Pred vybratím náradia z opasku odskrutkujte poistný krúžok na karabíne na opasku.



Otvorte karabínu na opasku a vyberte z karabíny na opasku nástroj, ktorý je pripevnený na šnúrke. Nástroj je teraz pripravený na použitie.



Správne upevnenie náradia na šnúrku. Vráťte náradie na remeň podľa krokov v opačnom poradí.



Pomocou odstraňovača zásuviek (produkt 1111) stlačte kolík v otvore, pričom vyberte zásuvku zo štvorcového pohonu račne a potom zásuvku alebo predĺženie prepnite.

Safety tips



- Náradie vymieňajte vždy na bezpečných miestach, kde nehrozí riziko pádu náradia.
- Vždy používajte náradie s karabínami Unior a nikdy nepoužívajte karabíny s priemerom menším ako 6 mm.
- Náradie používané vo výškach by sa malo pravidelne kontrolovať, či nie je poškodené a či nie sú poškodené laná, karabíny, upevňovacie krúžky alebo opasky.



- Pri práci vo výškach nepoužívajte nástroje bez toho, aby ste ich pripevnili na pracovný opasok.
- Poškodené nástroje nepoužívajte a neopravujte.
- Neprekračujte maximálnu hmotnosť 2,3 kg pre jednotlivé nástroje, ktoré si môže pracovník pripevniť na opasok.

Safety (pictures)



Frequently asked questions

Môžeme použiť náradie na prácu vo výškach ako bežné náradie?

Náradie na prácu vo výškach má rovnakú využiteľnosť ako bežné náradie, až na to, že k tomuto náradiu je pridaná neodnímateľná nitovaná kovová pracka.

Zahŕňa uvedená hmotnosť na náradie pre bezpečnú prácu vo výškach aj hmotnosť kovového krúžku?

Hmotnosť náradia vyznačená na náradí je vrátane hmotnosti kovového krúžku