

Očkový úderový klúč pre bezpečnú prácu vo výškach

184/7-H



Profiles

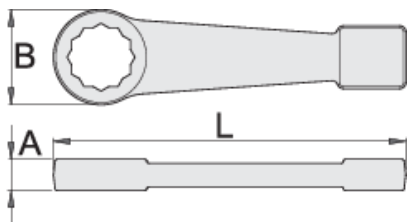
Premium 




Product features

- materiál: premium chróm vanádiová ocel'
- kované, tvrdené a temperované,
- povrchová úprava: antikorózne olejovaný
- vyrobené v súlade s DIN 7444

Výhody:

- nitovaný neodnímateľný kovový krúžok
- hmotnosť nástroja je označená na každom nástroji
- krúžky na nástrojoch sú dostatočne veľké, aby boli upnuté 2 karabinami
- Nástroje Unior pre prácu vo výškach boli navrhnuté tak, aby zachovali základné funkcie, ergonomiku a užitočnosť nástrojov, alebo ich obmedziť v čo najmenšom možnom rozsahu.



		L	B	A	
626344	24	180	48,6	16	579
626345	27	180	48,6	16	555
626346	30	180	48,6	16	532
626347	32	190	58,4	18	762
626348	36	190	58,4	18	745
626349	41	235	74	22	1466
626350	46	235	74	22	1397
626351	50	235	74	22	1329
626360	1.1/16"	180	49	16	550
626361	1.1/8"	180	49	16	549
626363	1.1/4"	190	58	18	775
626364	1.5/16"	190	58	18	763
626365	1.3/8"	190	58	18	748
626366	1.7/16"	190	58	18	722
626367	1.1/2"	235	74	22	1484
626368	1.5/8"	235	74	22	1477
626369	1.11/16"	235	74	22	1477
626370	1.3/4"	235	74	22	1407
626371	1.13/16"	235	74	22	1414
626372	1.7/8"	235	74	22	1398
626373	2"	235	74	22	1323

* Obrázky sú symbolické. Všetky rozmery sú v mm, hmotnosť je v g. Všetky udané rozmery sa môžu líšiť v rámci tolerancie.

Usage (pictures)



Karabína na šnúrke je pripevnená ku krúžku na nástroji. Krúžky na náradí sú dostatočne veľké na umiestnenie 2 karabín.




Karabína na šnúrke musí byť chránená proti otvoreniu poistným krúžkom.



Pred vybratím náradia z opasku odskrutkujte poistný krúžok na karabíne na opasku.



Otvorte karabínu na opasku a vyberte z karabíny na opasku nástroj, ktorý je pripevnený na šnúrke. Nástroj je teraz pripravený na použitie.



Správne upevnenie náradia na šnúrku. Vráťte náradie na remeň podľa krokov v opačnom poradí.



Pomocou odstraňovača zásuviek (produkt 1111) stlačte kolík v otvore, pričom vyberte zásuvku zo štvorcového pohonu račne a potom zásuvku alebo predĺženie prepnite.

Safety tips



- Náradie vymieňajte vždy na bezpečných miestach, kde nehrozí riziko pádu náradia.
- Vždy používajte náradie s karabínami Unior a nikdy nepoužívajte karabíny s priemerom menším ako 6 mm.
- Náradie používané vo výškach by sa malo pravidelne kontrolovať, či nie je poškodené a či nie sú poškodené laná, karabíny, upevňovacie krúžky alebo opasky.



- Pri práci vo výškach nepoužívajte nástroje bez toho, aby ste ich pripevnili na pracovný opasok.
- Poškodené nástroje nepoužívajte a neopravujte.
- Neprekračujte maximálnu hmotnosť 2,3 kg pre jednotlivé nástroje, ktoré si môže pracovník pripevniť na opasok.

Safety (pictures)



Frequently asked questions

Môžeme použiť náradie na prácu vo výškach ako bežné náradie?

Náradie na prácu vo výškach má rovnakú využiteľnosť ako bežné náradie, až na to, že k tomuto náradiu je pridaná neodnímateľná nitovaná kovová pracka.

Zahŕňa uvedená hmotnosť na náradie pre bezpečnú prácu vo výškach aj hmotnosť kovového krúžku?

Hmotnosť náradia vyznačená na náradí je vrátane hmotnosti kovového krúžku