

Ключ накидной ударный, для особо тяжёлых работ, для безопасной работы на высоте

184/7-H



Профили

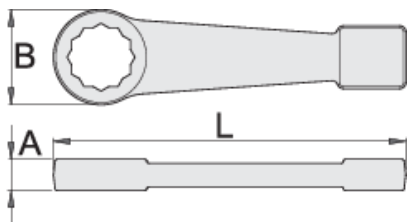
Premium 




Описание товара

- материал: хромованадиевая сталь Premium
- кованный, целиком подвергнут закалке и отпуску
- антикоррозионное промасливание
- изготовлен в соответствии со стандартом DIN 7444 (для метрических размеров)

Преимущества:

- Несъемное металлическое кольцо на заклепке.
- Вес инструмента указан на каждом инструменте.
- Размер кольца на инструментах позволяет закрепить 2 карабина.
- Инструменты Unior для работы на высоте были спроектированы с сохранением основных функций, эргономики и применимости инструментов.



|  |  | L | B | A |  |
|--|---|-----|------|----|---|
| 626344 | 24 | 180 | 48,6 | 16 | 579 |
| 626345 | 27 | 180 | 48,6 | 16 | 555 |
| 626346 | 30 | 180 | 48,6 | 16 | 532 |
| 626347 | 32 | 190 | 58,4 | 18 | 762 |
| 626348 | 36 | 190 | 58,4 | 18 | 745 |
| 626349 | 41 | 235 | 74 | 22 | 1466 |
| 626350 | 46 | 235 | 74 | 22 | 1397 |
| 626351 | 50 | 235 | 74 | 22 | 1329 |
| 626360 | 1.1/16" | 180 | 49 | 16 | 550 |
| 626361 | 1.1/8" | 180 | 49 | 16 | 549 |
| 626363 | 1.1/4" | 190 | 58 | 18 | 775 |
| 626364 | 1.5/16" | 190 | 58 | 18 | 763 |
| 626365 | 1.3/8" | 190 | 58 | 18 | 748 |
| 626366 | 1.7/16" | 190 | 58 | 18 | 722 |
| 626367 | 1.1/2" | 235 | 74 | 22 | 1484 |
| 626368 | 1.5/8" | 235 | 74 | 22 | 1477 |
| 626369 | 1.11/16" | 235 | 74 | 22 | 1477 |
| 626370 | 1.3/4" | 235 | 74 | 22 | 1407 |
| 626371 | 1.13/16" | 235 | 74 | 22 | 1414 |
| 626372 | 1.7/8" | 235 | 74 | 22 | 1398 |
| 626373 | 2" | 235 | 74 | 22 | 1323 |

* Изображения продуктов носят демонстрационный характер. Все размеры указаны в миллиметрах, вес в граммах.

Использование (картинки)



Карабин стропа крепится на кольце инструмента. Кольца на инструментах достаточно велики для присоединения двух карабинов.




Карабин стропа необходимо защитить от открывания фиксирующим кольцом.



Перед снятием инструмента с пояса открутите фиксирующее кольцо карабина на поясе.



Откройте карабин на поясе и снимите с него инструмент с прикрепленной к нему стропой. Инструмент готов к использованию.



Правильное крепление инструмента к стропе. При необходимости вернуть инструмент на пояс повторите описанные действия в обратном порядке.



Используя ключ для смены торцевых головок (артикул 1111), вдавите штифт в отверстие, одновременно снимая головку с приводного квадрата трещотки, после чего установите другую головку или удлинитель.

Советы по безопасности



- Always change tools in secure areas where there is no risk of falling tools.
- Always use tools with Unior carabiners and never use carabiners with a diameter less than 6mm.
- Tools being used at height should regularly be checked for damage and that there is no damage to lanyards, carabiners, attachment rings or belts.



- Don't use tools without attaching them to your work belt when working at height.
- Don't use and fix damaged tools.
- Don't exceed maximum weight of 2.3kg for individual tools that a worker can attach to their belt.

Безопасность (картинки)



Часто задаваемые вопросы

Можно ли использовать инструмент для работы на высоте как обычный инструмент?

Инструмент для работы на высоте настолько же удобен в использовании, как и обычный инструмент, за исключением того, что к этому инструменту добавлено несъемное металлическое кольцо на заклепке.

Включает ли указанный вес инструмента для безопасной работы на высоте вес металлического кольца?

Вес, указанный на инструменте, включает вес металлического кольца.