

Ključ viljuškasto-okasti s račnom, za siguran rad na visini

160/2-H



Profili







Atributi proizvoda

- materijal: Premium krom-vanadij
- kovan, u cijelosti ojačan

Prednosti:

- račna: dvosmjerna, smjer zatezanja/otpuštanja podešava se pomoću gumba
- "zaustavni" prsten na okastom dijelu ključa sprječava proklizavanje ključa s matice i pozicionira ga nazad na maticu
- omogućava brzo i lako pritezanje matice i brzo, sigurno i precizno pozicioniranje ključa na maticu
- kovana metalna kopča koja se ne može rastaviti
- na svakom je alatu označena težina alata
- u kopču je moguće učvrstiti dva karabina, što omogućuje sigurnu zamjenu alata
- Alat Unior je prilagođen radu na visini i održava osnovne funkcije alata
- Metalna klizna kopča ne ometa vijak s jednom ili drugom stranom ključa



		L	B2	B1	A2	A1	
626389	8	134	17,1	16,7	8,4	4,7	41
626390	9	158	21	21	8,4	5,5	68
626391	10	158	21	21	8,4	5,5	66
626392	11	164	22,6	23	9,7	6	77
626393	12	167	23,8	25	9,7	6,2	87
626394	13	177	24,9	27,5	9,7	6	101
626395	14	189	27	29	10,1	7	120
626396	15	198	28,1	31,5	11,7	7,2	148
626397	16	204	29,9	33	11,7	7,5	166
626398	17	224	31,9	34,9	11,7	8	207
626399	18	245	34,4	38,9	12	8,8	249
626400	19	245	34,4	38,9	19	12	247
626401	21	280	45,7	42,6	14,2	9,5	399
626402	22	280	45,7	42,6	14,2	9,5	378
626403	24	310	51,7	46,5	14,7	10	484

* Slike proizvoda su simbolične. Sve dimenzije su u mm, masa je u g.


upotreba (pictures)



Pričvrstite karabiner na remenu za vezivanje na kopču alata. Kopče su dovoljno velike da drže 2 karabinera.




Karabiner se mora osigurati od otvaranja zatezanjem matice.



Prije skidanja alata s remena, odvrnite maticu na karabineru.



Otkopčajte karabiner na remenu i uklonite alat pričvršćen za uzicu. Alat je sada spreman za rad.



Na slici je prikazan pravilno pričvršćen alat na remenu za vezivanje s kojim koristimo alat.



Pritisnite iglu u rupu s alatom za rastavljanje nasadnog ključa (stavka 1111), te istovremeno uklonite nasadni ključ sa račne i zamijenite nasadni ključ ili nastavak.

Safety tips



- Always change tools in secure areas where there is no risk of falling tools.
- Always use tools with Unior carabiners and never use carabiners with a diameter less than 6mm.
- Tools being used at height should regularly be checked for damage and that there is no damage to lanyards, carabiners, attachment rings or belts.



- Don't use tools without attaching them to your work belt when working at height.
- Don't use and fix damaged tools.
- Don't exceed maximum weight of 2.3kg for individual tools that a worker can attach to their belt.

Safety (pictures)



Frequently asked questions

Can we use a tool for working at height as a normal tool?

A tool for working at height has the same usability as a normal tool, except that a non-removable riveted metal buckle is added to this tool.

Does the stated weight per tool for safe work at height also include the weight of the metal ring?

The weight of the tool marked on the tool, included also weight of metal ring