

Klíč nastavitelný, pre bezpečnú prácu vo výškach

250/1-H



Profiles

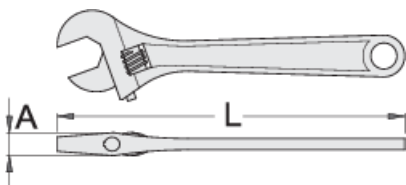







Product features

- materiál: premium chróm vanádiová oceľ
- kované, tvrdené a temperované,
- chrómované v súlade s ISO 1456:2009
- leštená hlava
- s mierkou
- podľa ISO 6787

Výhody:

- hmotnosť nástroja je označená na každom nástroji




			L	A		
626106	200	8"	205	14,4	28	272
626107	250	10"	254	16,9	32	458
626108	300	12"	303,5	19,1	38	709
626109	380	16"	375	23,8	50	1309
626162	450	18"	458,5	26,3	60	1725

* Obrázky sú symbolické. Všetky rozmery sú v mm, hmotnosť je v g. Všetky udané rozmery sa môžu líšiť v rámci tolerancie.


Usage (pictures)



Karabína na šnúrke je pripevnená ku krúžku na nástroji. Krúžky na náradí sú dostatočne veľké na umiestnenie 2 karabín.



Karabína na šnúrke musí byť chránená proti otvoreniu poistným krúžkom.



Pred vybratím náradia z opasku odsrutkujte poistný krúžok na karabíne na opasku.



Otvorte karabínu na opasku a vyberte z karabíny na opasku nástroj, ktorý je pripevnený na šnúrke. Nástroj je teraz pripravený na použitie.



Správne upevnenie náradia na šnúrku. Vráťte náradie na remeň podľa krokov v opačnom poradí.



Pomocou odstraňovača zásuviek (produkt 1111) stlačte kolík v otvore, pričom vyberte zásuvku zo štvorcového pohonu račne a potom zásuvku alebo predĺženie prepnete.

Safety tips



● Náradie vymieňajte vždy na bezpečných miestach, kde nehrozí riziko pádu náradia.



● Pri práci vo výškach nepoužívajte nástroje bez toho, aby ste ich pripevnili na pracovný opasok.

- Vždy používajte náradie s karabínami Unior a nikdy nepoužívajte karabíny s priemerom menším ako 6 mm.
- Náradie používané vo výškach by sa malo pravidelne kontrolovať, či nie je poškodené a či nie sú poškodené laná, karabíny, upevňovacie krúžky alebo opasky.

- Poškodené nástroje nepoužívajte a neopravujte.
- Neprekračujte maximálnu hmotnosť 2,3 kg pre jednotlivé nástroje, ktoré si môže pracovník pripevniť na opasok.

Safety (pictures)



Frequently asked questions

Môžeme použiť náradie na prácu vo výškach ako bežné náradie?

Náradie na prácu vo výškach má rovnakú využiteľnosť ako bežné náradie, až na to, že k tomuto náradiu je pridaná neodnímateľná nitovaná kovová pracka.

Zahrňa uvedená hmotnosť na náradie pre bezpečnú prácu vo výškach aj hmotnosť kovového krúžku?

Hmotnosť náradia vyznačená na náradí je vrátane hmotnosti kovového krúžku