

Klucz nastawny

250/1-H



Profile

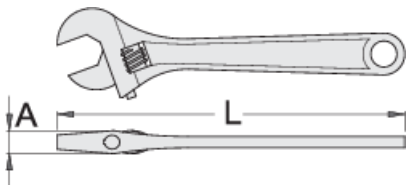


Cechy produktu

- materiał: stal chromo- wanadowa premium
- kuty matrycowo, całkowicie utwardzany i odpuszczany
- wykończenie powierzchni : chromowanie zgodne z ISO 1456:2009
- polerowana głowica
- z podziałką
- wykonane zgodnie ze standardem ISO 6787

Zalety:

- waga każdego narzędzia jest na nim oznaczona



626106



200



8"



205










14,4



28



272

						
626107	250	10"	254	16,9	32	458
626108	300	12"	303,5	19,1	38	709
626109	380	16"	375	23,8	50	1309
626162	450	18"	458,5	26,3	60	1725

* Przedstawiony wygląd produktu jest orientacyjny. Wszystkie wymiary są w mm, podana waga w gramach

Użycie (Obrazy)



Karabińczyk na smyczy jest przymocowany do pierścienia na narzędziu. Pierścienie na narzędziach są wystarczająco duże, aby pomieścić 2 karabińczyki.



Karabińczyk na smyczy należy zabezpieczyć przed otwarciem za pomocą pierścienia blokującego.



Przed wyjęciem narzędzia z paska należy odkręcić pierścień blokujący na karabińczyku na pasku.



Otwórz karabińczyk na pasku i wyjmij narzędzie, które jest przymocowane do smyczy, z karabińczyka na pasku. Narzędzie jest teraz gotowe do użycia.



Prawidłowe zamocowanie narzędzia na smyczy. Umieścić narzędzie z powrotem na pasie, wykonując czynności w odwrotnej kolejności.



Za pomocą ściągacza nasadek (art. 1111) wcisnąć trzpień w otwór podczas wyjmowania nasadki z kwadratowego napędu grzechotki, a następnie przełączyć nasadkę lub przedłużkę.

Wskazówki bezpieczeństwa



- Always change tools in secure areas where there is no risk of falling tools.
- Always use tools with Unior carabiners and never use carabiners with a diameter



- Don't use tools without attaching them to your work belt when working at height.
- Don't use and fix damaged tools.

less than 6mm.

● Tools being used at height should regularly be checked for damage and that there is no damage to lanyards, carabiners, attachment rings or belts.

● Don't exceed maximum weight of 2.3kg for individual tools that a worker can attach to their belt.

Bezpieczeństwo (Obrazy)



Często zadawane pytania

Czy możemy używać narzędzia do pracy na wysokości jako zwykłego narzędzia?

Narzędzie do pracy na wysokości ma taką samą użyteczność jak zwykłe narzędzie, z tą różnicą, że do tego narzędzia dodano nieusuwalną, nitowaną metalową klamrę.

Czy podana waga jednego narzędzia do bezpiecznej pracy na wysokości obejmuje również wagę metalowego pierścienia?

Waga narzędzia oznaczona na narzędziu, zawiera również wagę metalowego pierścienia