

Nastavitelné klíče, pro bezpečnou práci ve výškách

250/1-H



Profily

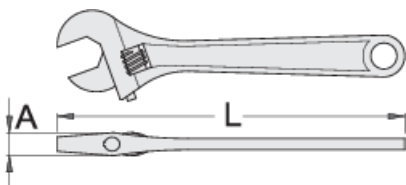







Vlastnosti produktu

- materiál: Premium chrom-vanadium ocel
- postupově kované, zcela tvrzeno a temperováno
- povrchová úprava: chromováno dle normy ISO 1456: 2009
- leštěná hlava
- se stupnicí
- Vyrobeno dle normy ISO 6787

Výhody:

- hmotnost nástroje je označena na každém nástroji




			L	A		
626106	200	8"	205	14,4	28	272
626107	250	10"	254	16,9	32	458
626108	300	12"	303,5	19,1	38	709
626109	380	16"	375	23,8	50	1309
626162	450	18"	458,5	26,3	60	1725

* Obrázky produktů jsou symbolické. Všechny rozměry jsou v mm a hmotnost v gramech. Všechny uvedené rozměry se mohou lišit v toleranci.


Používání (obrázky)




Karabina na lanku je připevněna ke kroužku na nářadí. Kroužky na nástrojích jsou dostatečně velké, aby pojal 2 karabiny.



Karabina na lanku musí být chráněna proti otevření pomocí pojistného kroužku.



Před vyjmutím nástroje z pásu odšroubujte pojistný kroužek na karabině na pásu.



Otevřete karabinu na opasku a vyjměte nástroj, který je připevněn ke šňůrce, z karabiny na opasku. Nástroj je nyní připraven k použití.



Správně upevněte nástroje na lanku. Vraťte nástroj k pásu podle kroků v opačném pořadí.



Pomocí odstraňovače nástrčných klíčů (článek 1111) zatlačte na kolík v otvoru, vyjměte nástavec ze čtyřhranu ráčny a poté ráčnu nebo nástavec přepněte.

Bezpečnostní tipy



- Nářadí vyměňujte vždy na bezpečných místech, kde nehrozí nebezpečí pádu nářadí.



- Při práci ve výškách nepoužívejte nástroje, aniž byste je připevnili k pracovnímu opasku.

- Vždy používejte nářadí s karabinami Unior a nikdy nepoužívejte karabiny s průměrem menším než 6 mm.
- Nářadí používané ve výškách by mělo být pravidelně kontrolováno, zda není poškozené a zda nedošlo k poškození spojovacích prostředků, karabin, upevňovacích kroužků nebo pásů.

- Poškozené nástroje nepoužívejte a neopravujte.
- Nepřekračujte maximální hmotnost 2,3 kg u jednotlivých nástrojů, které si pracovník může připevnit na opasek.

Bezpečnost (obrázky)



Často kladené otázky

Můžeme použít nástroj pro práci ve výšce jako normální nástroj?

Nářadí pro práci ve výškách má stejnou použitelnost jako běžné nářadí, až na to, že k tomuto nářadí je přidána neodnímatelná nýtovaná kovová přezka.

Zahrnuje uvedená hmotnost na nářadí pro bezpečnou práci ve výšce i hmotnost kovového kroužku?

Hmotnost nástroje vyznačená na nástroji je včetně hmotnosti kovového kroužku