

Očkoploché klíče, dlouhý typ, pro bezpečnou práci ve výškách

120/1-H



Profily



Standardy

ISO 7738

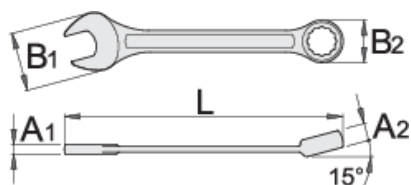
Vlastnosti produktu

- materiál: Premium chrom-vanadium ocel
- postupově kované, zcela tvrzeno a temperováno
- povrchová úprava: chromováno dle normy ISO 1456: 2009
- leštěná hlava
- očková část LIFE profil
- Vyrobeno dle normy ISO 7738 (pouze metrické rozměry)




Výhody:

- nýtovaný neodnímatelný kovový kroužek
- hmotnost nástroje je označena na každém nástroji
- kroužky na nástrojích jsou dostatečně velké, aby byly upnuty 2 karabiny
- Nástroje Unior pro práci ve výškách byly navrženy tak, aby zachovaly základní funkce, ergonomiku a užitečnost nástrojů, nebo je omezit v co nejmenším možném rozsahu.

- posuvný kovový kroužek nebrání použití nástroje na obou koncích



Barcode	mm	L	B2	B1	A2	A1	Weight
626076	6	119	10,4	14,5	5	3,5	18
626077	7	129	11,5	16,5	5,8	3,9	22
626078	8	141	13,2	18,5	6,9	3,9	28
626079	9	152	14,	321	7,3	4	36
626080	10	163	15,9	23	7,5	4,2	43
626081	11	176	17,8	24,5	8	4,5	54
626082	12	186	19,4	26,5	8,5	4,7	64
626083	13	199	20,4	29,5	8,5	5,2	72
626084	14	210	22	31,5	9	5,2	86
626085	15	222	23,5	33,5	9,5	5,7	101
626086	16	234	24,8	36	10,5	6,2	136
626087	17	245	16,1	38	10,5	6,7	155
626088	18	257	27,7	40	11	7,2	173
626089	19	268	29,3	42	12	7,2	198
626090	20	280	31	44	12,5	7,7	224
626091	21	291	32,6	45,5	13	8,2	255
626092	22	303	34,1	46,5	13	8,2	273
626093	23	314	35,7	50,5	13	8,2	316
626094	24	330	37,3	52,5	14	8,5	361
626095	25	337	39	54,5	14,5	8,5	384
626096	26	349	40,1	56	15	8,5	424
626097	27	360	41,6	57,5	15	9	481
626098	28	373	43,2	59,5	15,1	9	542
626099	29	383	44,9	61,5	16	9,5	573
626100	30	395	46,5	63,5	16	10	627

		L	B2	B1	A2	A1	
626101	32	416	49	68	16,5	10,5	744
626176	35	500	53,5	78,8	20	13,6	1540
626117	36	500	53,5	78,8	20	13,6	1485
626174	38	515	58	82,8	20,5	14,1	1458
626118	41	540	62	86,8	21	14,6	2113
626295	1/4"	119	10,4	14,5	5	3,5	18
626296	5/16"	142	13,2	18,5	6,9	3,9	28
626297	3/8"	153	14,3	21	7,3	4	33
626298	7/16"	176	17,8	24,5	8	4,5	53
626299	1/2"	199	20,4	29,5	8,5	5,2	74
626300	9/16"	211	22	31,5	9	5,2	83
626301	5/8"	234	24,8	36	10,5	6,2	135
626302	11/16"	245	26,1	38	10,5	6,7	153
626303	3/4"	268	29,3	42	12	7,2	200
626304	13/16"	291	32,6	45,5	13	8,2	258
626305	7/8"	303	34,1	46,5	13	8,2	274
626306	15/16"	330	37,3	52,5	14	8,5	358
626307	1"	337	39	54,4	14,5	8,5	389
626308	1.1/16"	360	41,6	57,5	15	9	477
626309	1.1/8"	372	43,2	59,5	15,5	9	535
626310	1.1/4"	417	49	68	16,5	10,5	748
626311	1.5/16"	417	49	68	16,5	10,5	740
626312	1.3/8"	500	53,5	78,8	20	13,6	1529
626313	1.7/16"	500	53,5	78,8	20	13,6	1489
626314	1.1/2"	500	53,5	78,8	20	13,6	1473
626315	1.5/8"	540	62	86,8	21	14,6	2132
626316	1.11/16"	540	62	86,8	21	14,6	2096

* Obrázky produktů jsou symbolické. Všechny rozměry jsou v mm a hmotnost v gramech. Všechny uvedené rozměry se mohou lišit v toleranci.


Používání (obrázky)




Karabina na lanku je připevněna ke kroužku na nářadí. Kroužky na nástrojích jsou dostatečně velké, aby pojaly 2 karabiny.




Karabina na lanku musí být chráněna proti otevření pomocí pojistného kroužku.



Před vyjmutím nástroje z pásu odšroubujte pojistný kroužek na karabině na pásu.



Otevřete karabinu na opasku a vyjměte nástroj, který je připevněn ke šňůrce, z karabiny na opasku. Nástroj je nyní připraven k použití.



Správně upevněte nástroje na lanku. Vraťte nástroj k pásu podle kroků v opačném pořadí.



Pomocí odstraňovače nástrčných klíčů (článek 1111) zatlačte na kolík v otvoru, vyjměte nástavec ze čtyřhranu ráčny a poté ráčnu nebo nástavec přepněte.

Bezpečnostní tipy



- Nářadí vyměňujte vždy na bezpečných místech, kde nehrozí nebezpečí pádu nářadí.
- Vždy používejte nářadí s karabinami Unior a nikdy nepoužívejte karabiny s průměrem menším než 6 mm.
- Nářadí používané ve výškách by mělo být pravidelně kontrolováno, zda není poškozené a zda nedošlo k poškození spojovacích prostředků, karabin, upevňovacích kroužků nebo pásů.



- Při práci ve výškách nepoužívejte nástroje, aniž byste je připevnili k pracovnímu opasku.
- Poškozené nástroje nepoužívejte a neopravujte.
- Nepřekračujte maximální hmotnost 2,3 kg u jednotlivých nástrojů, které si pracovník může připevnit na opasek.

Bezpečnost (obrázky)



Často kladené otázky

Můžeme použít nástroj pro práci ve výšce jako normální nástroj?

Nářadí pro práci ve výškách má stejnou použitelnost jako běžné nářadí, až na to, že k tomuto nářadí je přidána neodnímatelná nýtovaná kovová přezka.

Zahrnuje uvedená hmotnost na nářadí pro bezpečnou práci ve výšce i hmotnost kovového kroužku?

Hmotnost nástroje vyznačená na nástroji je včetně hmotnosti kovového kroužku