

Szybki bit do montażu nypli

1756

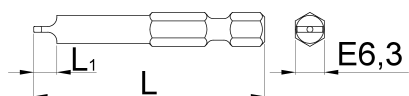







Profile



Cechy produktu

- Pasuje do konwencjonalnych nypli.
- Wystająca część w środku bitu pozwala utrzymać go centralnie i zapobiega wysuwaniu się z nypla. Ewentualnie, jeśli nypel jest wkręcony głęboko na szprychę ta wystająca część pomaga w dokręceniu nypli na tę samą głębokość na pozostałych szprychach.



				
626981	1,5	50	1,5	11
626982	2,5	50	2,5	11

* Przedstawiony wygląd produktu jest orientacyjny. Wszystkie wymiary są w mm, podana waga w gramach

Użycie (Obrazy)

