

速度□□□

1756

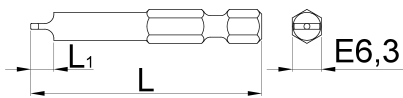







配置文件



□□□□

- 适合□□□□
- 是一个□□□整□□□到中心工具能□□□回□到中心并能防止工具□整□滑掉。最后，由于□□牙□完全在□□上，工具的□□□整部分碰到□□并不固定施力方。□□能□□□的牙□在同一深度旋在□□上，□□□您有完美的起始点去□一个非常好的□□。



				
626981	1,5	50	1,5	11
626982	2,5	50	2,5	11

* Images of products are symbolic. All dimensions are in mm, and weight in grams. All listed dimensions may vary in tolerance.

用途 (pictures)

