

Üniversal debriyaj ayar aleti

2206



Profiles





Product features

- tek plakalı debriyajı bulunan çoğu araç için tasarlanmıştır
- maksimum kavrama: 15 -28 mm
- kullanımı kolay
- 2206 parça numaralı alet, hemen her standart binek araba debriyajını hizalamanızı sağlayan tek üniversal debriyaj ayar aletidir. Bu işlem doğrudan, ikisini birleştirmek için üniversal debriyaj ayar aletini kullanarak debriyaj plakasıyla basınç plakası arasında gerçekleştirilir. Debriyaj ayar aleti çıkarıldıktan sonra debriyajın her iki parçası da birleştirilir ve eksenlerine göre hizalanır.

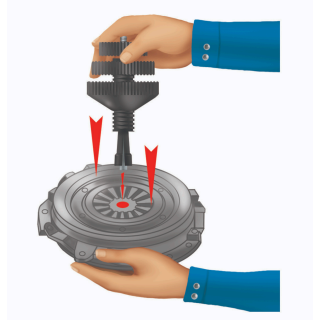


* Ürünlerin resimleri semboliktir. Bütün boyutlar mm ve ağırlık gram cinsindedir.


Usage (pictures)



Debriyaj diskine yay plakasını yerleştirin.



Topuzu (2) dokunana kadar topuzu (2) çevirin. Ayarlama vidasını sabit tutarak topuzun (1) vidasını çıkarın ve topuz (2) dayayın. Aygıtı, yaylı plakadan geçirerek dişli diskin ortasına geçirin ve bastırın.



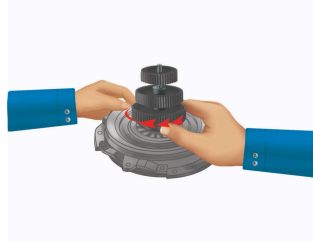
Topuzu (2) yerinde tutarak topuzu (1) döndürün ve debriyaj diskinin ortasındaki genişleyen koniyi engelleyin.



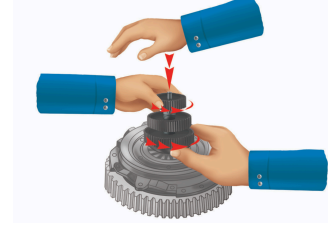
Topuzu engellemeden yaylı plakaya dokunana kadar topuzu (3) sıkıştırın.



Diski yaylı plaka üzerinde manuel olarak ortalayın.



Tertibatı ortalanmış tutarak topuzu (3) yaylı plakaya doğru sıkıştırın.



Debriyajı, motor volanına yerleştirin ve sabitleyin. Topuzun (3) vidasını açın. Topuzun (1) vidasını tamamen açın ve genişleyen koniyi açmak için itin. Aleti debriyajdan çıkarın.

