

Εργαλείο για ευθυγράμμιση συμπλέκτη

2206



Προφίλ





Χαρακτηριστικά προϊόντος

- Σχεδιασμένο για τα περισσότερα οχήματα με μονό δίσκο πλατώ
- για συμπλέκτες ως: 15-28mm
- εύκολο στη χρήση
- Το 2206 είναι το μόνο εργαλείο ευθυγράμμισης που μπορεί να ευθυγραμμίσει σχεδόν όλους τους τύπους συμπλέκτη επιβατικών αυτοκινήτων. Η εργασία γίνεται απ'ευθείας μεταξύ των δίσκων, καθώς το εργαλείο τους ενώνει. Όταν το εργαλείο αφαιρεθεί, οι δίσκοι είναι ενωμένοι κι ευθυγραμμισμένοι με τον άξονά τους.

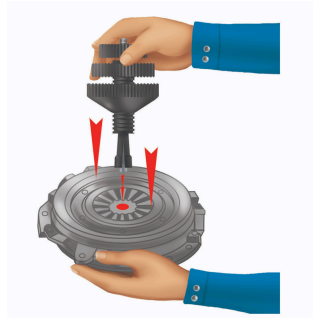


* Οι εικόνες των προϊόντων είναι συμβολικές. Όλες οι διαστάσεις είναι σε mm, το βάρος είναι σε γραμμάρια. Όλες οι αναφερόμενες διαστάσεις μπορεί να διαφέρουν σε ανοχές.

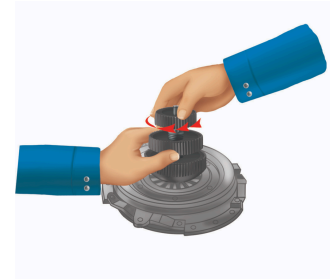
Χρήση (εικόνες)




Τοποθετήστε την πλάκα του ελάσματος στον δίσκο



Γυρίστε τη ροδέλα (3) μέχρι να ακουμπήσει τη ροδέλα (2). Σταθεροποιήστε τη βίδα ρύθμισης, ξεβιδώστε τη ροδέλα (1) και στηρίξτε τη στη ροδέλα (2). Εισάγετε τη συσκευή στο κέντρο του δίσκου, να περνά από την πλάκα του ελάσματος και πιέστε κάτω.



Κρατήστε τη ροδέλα (2) σταθερή, γυρίστε τη ροδέλα (1) και μπλοκάρτε τον εξαγόμενο κώνο στο κέντρο του δίσκου.



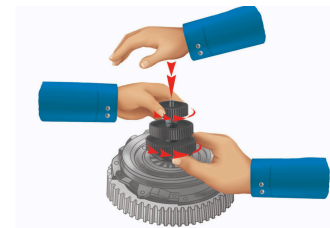
Σφίξτε τη ροδέλα (3) μέχρι να ακουμπήσει την πλακέτα του ελάσματος, αλλά χωρίς να μπλοκάρεται η ροδέλα



Κεντράρετε με το χέρι τον δίσκο στην πλακέτα του ελάσματος



Κρατώντας τα όλα ευθυγραμμισμένα, σφίξτε τη ροδέλα (3) στην πλάκα του ελάσματος



Τοποθετήστε και στερεώστε τον συμπλέκτη στο βολάν. Ξεβιδώστε τη ροδέλα (3). Ξεβιδώστε τελείως τη ροδέλα (1) και πιέστε για να απελευθερώσετε τον κώνο εξαγωγής. Αφαιρέστε το εργαλείο από τον συμπλέκτη.

