

Универсален инструмент за центроване на съединителя

2206



Профили




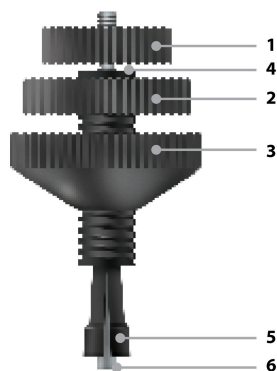
Параметри на продукта

- приложим за повечето автомобили, с едnodисков съединител
- за муфи на сцеплението с размери от 15 до 28 мм
- лесен за използване
- Инструментът с артикулен номер 2206 е универсално устройство за центриране, който ви позволява да центрирате почти всички видове съединители на стандартните леки автомобили. Това се извършва между диска на съединителя и притискателния диск, с цел правилното им зацепване. След демонтирането на инструмента, двете части на съединителя са съединени и центрирани правилно.



* Снимките на продуктите са символични. Всички размери са в мм., теглото е в грамове .

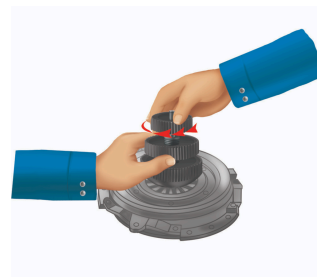
Употреба (снимки)




Поставете пружинната плоча на съединителния диск.



Завъртете назъбената ролка(3) докато докосне назъбена ролка(2). Придържайки регулиращия винт, развийте ролката (1) и го придържайте към ролката(2). Поставете приспособлението в центъра на съединителя, минавайки през притискателния диск и натиснете надолу.



Придържайки регулатора (2) развийте регулатора(1) и блокирайте разширяването на конуса в центъра на съединителя.



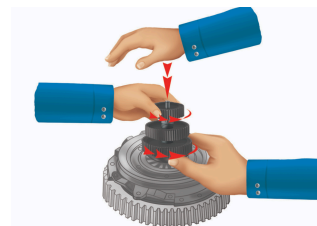
Затегнете регулатора(3) докато опре в пружинната плоча, но без да го блокирате.



Ръчно центрирайте диска на пружинната плоча.



За да запазите сглобката центрирана затегнете винта(3) срещу пружинната плоча.



Поставете съединителя на маховика и го фиксирайте. Развийте винт (3). Напълно развийте винт(1) и натиснете, за да освободите конуса. Махнете инструмента от съединителя.

