

# δυναμόκλειδο

263



## Προφίλ



## Χαρακτηριστικά προϊόντος

- Ακρίβεια +/-3%
- μικρομετρική κλίμακα για απλή και αλάνθαστη ρύθμιση
- ρυθμιστής ροπής
- ΓΡΗΓΟΡΗ ΡΥΘΜΙΣΗ – Μόνο οκτώ περιστροφές για να καλύψει ολόκληρη τη κλίμακα
- Εφαρμογή ροπής: αμφίδρομα, αλλά πάντα σύμφωνα με τις ενδείξεις στη λαβή του εργαλείου
- Λαβή: δύο συστατικών
- διπλή κλίμακα: lbf.ft και NM
- Βολική κρεμάστρα για το ξεκλείδωμα και τη ρύθμιση του εργαλείου.
- Γωνία εργασίας 5°

## Warranty







- 1 year warranty
- Extend warranty for your product (<https://uniortools.com/eng/support/product-registration>)

## Σημαντικό!

- Μη χρησιμοποιείτε το δυναμόκλειδο για ξεσφήξιμο
- Το δυναμόκλειδο σφίγγει μόνο προς την κατεύθυνση που δείχνει το αυτοκόλλητο

- Το στάνταρ καλιμπράρισμα του δυναμόκλειδου είναι για 12 μήνες ή 5000 μετρήσεις από την ημερομηνία αγοράς του εργαλείου.
- ΠΑΝΤΑ βάζετε τον μηχανισμό μέτρησης στο σημείο έναρξης, μετά το πέρας της εργασίας
- Όταν η επιθυμητή ροπή επιτευχθεί μην σφίγγετε περισσότερο
- Το δυναμόκλειδο μπορεί να καταστραφεί αν δεν ακολουθηθούν οι οδηγίες



					
626765	3/8"	12 - 60	10 - 45	328	700
626766	1/2"	40 - 200	30 - 150	459	1000
626767	1/2"	60 - 340	50 - 250	679	1550

\* Οι εικόνες των προϊόντων είναι συμβολικές. Όλες οι διαστάσεις είναι σε mm, το βάρος είναι σε γραμμάρια. Όλες οι αναφερόμενες διαστάσεις μπορεί να διαφέρουν σε ανοχές.

## Χρήση (εικόνες)



## Φωτογραφία (εικόνες)



## Συμβουλές ασφαλείας



- Μόνο εξουσιοδοτημένο άτομο σε πιστοποιημένο κέντρο σέρβις μπορεί να πραγματοποιήσει τεχνική συντήρηση.
- Τα εργαλεία πρέπει πάντα να συντηρούνται και να βαθμονομούνται από πιστοποιημένο επισκευαστή
- Το εργαλείο πρέπει να χρησιμοποιείται μόνο για ακριβές σφίξιμο όπως ορίζεται στο εγχειρίδιο οδηγιών.
- Ελέγξτε το εγχειρίδιο οδηγιών για το πώς να διαβάσετε σωστά την κλίμακα τιμών στο εργαλείο.
- Σταματήστε να σφίγγετε αφού ακούσετε την ανταπόκριση από το εργαλείο.
- Χρησιμοποιείτε μόνο καρυδάκια του ίδιου καρέ.
- Πάντα να επιστρέφετε την τιμή στην κλίμακα πίσω στο 0 μετά τη χρήση και πριν την αποθήκευση.

## Ασφάλεια (εικόνες)

