

Wybijak cylindryczny z rękojeścią

641/6HS



Profile

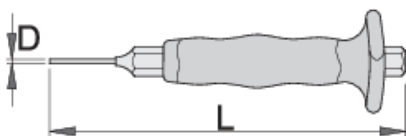


Standardy

DIN 6450

Cechy produktu

- materiał: stal chromo- wanadowa premium
- całkowicie utwardzane i odpuszczane
- końcówka indukcyjnie utwardzana
- wykończenie: lakierowany
- ergonomiczny wytrzymały dwukomponentowy uchwyt
- wykonane zgodnie z DIN 6450



619759

D

2

L




150



10



81

	D	L		
619760	3	150	10	76
619761	4	150	10	79
619762	5	150	10	83
619763	6	150	10	86
619764	8	150	12	99

* Przedstawiony wygląd produktu jest orientacyjny. Wszystkie wymiary są w mm, podana waga w gramach

Użycie (Obrazy)

