

Klucz do stożków, jednostronny

1617/2DP-US

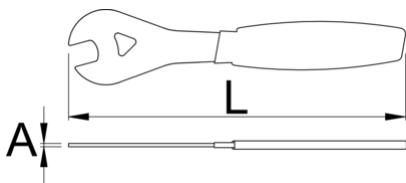





Profile








Cechy produktu

- materiał: stal węglowa premium flex plus
- wykończenie powierzchni: chromowanie zgodne ze standardem ISO 1456:2009
- Rękojeść dwuwarstwowa
- Kształt i wymiary narzędzi są zawsze dopasowane do najnowszych standardów używanych w rowerach. Klucz jednostronny charakteryzuje się dużą twardością, wytrzymałością, odpornością na uszkodzenia poza tym ciasno przylega do kierownicy oraz łożysk. Klucz umożliwia łatwe ustawianie oraz luzowanie nakrętek kierownicy. Ergonomiczny kształt gwarantuje dobrą funkcjonalność. Ponadto narzędzie idealnie leży w dłoni co czyni pracę łatwą i wygodną.



		L	A	
624920	13	200	2	86
624921	14	200	2	97

		L	A	
624922	15	200	2	91
624923	16	200	2	81
624924	17	200	2	89
624925	18	200	2	97
624926	19	200	2	81
624927	20	200	2	96
624928	22	220	3	134
624965	23	220	3	132
624929	24	220	3	130
628173	26	200	2	161
624964	27	240	3	151
625022	28	240	3	151
624938	30	240	3	293
624915	32	275	4	286
624916	36	275	4	279
624956	40	275	4	275
624966	 1/2"	275	4	85
624972	 9/16"	200	2	85

* Przedstawiony wygląd produktu jest orientacyjny. Wszystkie wymiary są w mm, podana waga w gramach