

Uchwyt do roweru, mocowany na ścianie lub stole warsztatowym, z nakrętką regulującą siłę zacisku

1693.2S-US



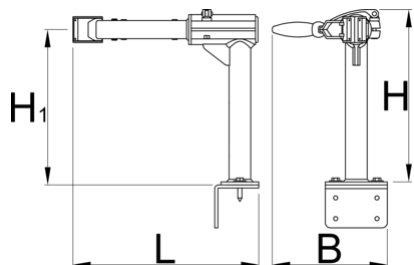
Profile

---



## Cechy produktu

- Możliwość montażu ściennego i na stole warsztatowym.
- Nadający się do serwisów profesjonalnych i domowych.
- Uchwyt do ram o średnicach od 24 do 40 mm.
- Łatwo dostępna śruba umożliwia korektę rozwarcia szczęk i moc uchwytu. Śrubę można obracać bez użycia kluczy.



625021

D↓

24

D↑

38

B

120

A

239

H


313



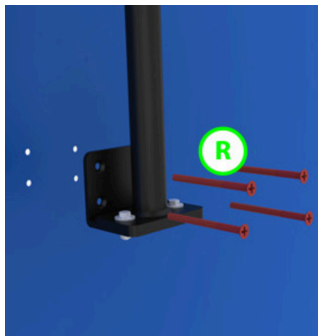
4200

\* Przedstawiony wygląd produktu jest orientacyjny. Wszystkie wymiary są w mm, podana waga w gramach

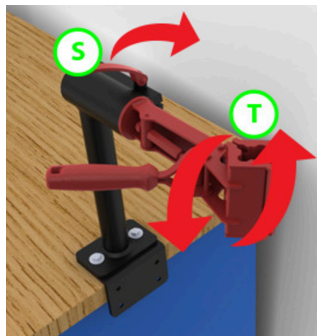
## Użycie (Obrazy)



Mount stand on wooden bench? To mount the stand on a wooden bench, prepare the holes with drill size 6 mm and use the attached screws (O) as shown on picture.




Mount stand on wall? To mount the stand to the wall, prepare the holes with drill size 10 mm and use attached screw anchors and screws (R).



Adjust jaw angle and clamp bike safely? To adjust the bike stand jaw angle, release jaw lever (S) and adjust/rotate (T).



Adjust opened jaw (U) to seatpost or bike tube. Turn handle (V) until jaw firmly grabs the tube.



To adjust jaw opening, turn the long screw (Z) with hand in needed direction.



Release bike from stand? To release, firmly hold bike frame. Flip handle (Y) to quickly release tube from the jaw.

## Części zamienne



Wymienne gumowe nakładki na zacisk, okrągłe, komplet 2 szt

## Pochodne produkty



Szczęki ze sprężyną do montażu naściennego lub na blacie stołu.