

Βάση Pro με σιαγόνα με παξιμάδι ρύθμισης

1693BS-US

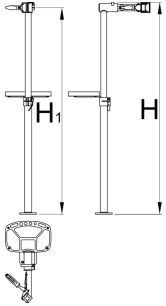






Προφίλ



Χαρακτηριστικά προϊόντος

- Σχεδιασμένο για επαγγελματίες και για καθημερινή χρήση
- Η πλάκα στήριξης είναι εργονομικά σχεδιασμένη. Μέγιστο φορτίο 30Kg, ώστε να μπορεί να κρατήσει και βαρύτερα ποδήλατα downhill
- Κατάλληλο για σκελετούς διαμέτρου min. Ø24 mm και max. Ø40 mm.
- Βάρος της βάσης: 36 Kg
- Αντικαθιστώμενα, ελαστικά καλύμματα σιαγόνων - 1693.11



						
625013	985	1570	726	572	1700	38800

* Οι εικόνες των προϊόντων είναι συμβολικές. Όλες οι διαστάσεις είναι σε mm, το βάρος είναι σε γραμμάρια. Όλες οι αναφερόμενες διαστάσεις μπορεί να διαφέρουν σε ανοχές.


Χρήση (εικόνες)




Ρύθμιση του ύψους της βάσης.



Ρυθμίστε τη γωνία της σιαγόνας και σφίξτε το ποδήλατο με ασφάλεια. Για να ρυθμίσετε τη γωνία της σιαγόνας της βάσης ποδηλάτου, απελευθερώστε το μοχλό (F) και ρυθμίστε/περιστρέψτε (E).



Προσαρμόστε την ανοιχτή σιαγόνα (G) στον στύλο του καθίσματος ή στον σωλήνα του ποδηλάτου. Γυρίστε τη λαβή (H) μέχρι η σιαγόνα να πιάσει σταθερά το σωλήνα.



Για να ρυθμίσετε το άνοιγμα της σιαγόνας, γυρίστε τη μακριά βίδα (Z) με το χέρι προς την κατεύθυνση που θέλετε όπως φαίνεται στην εικόνα.



Κατεβάστε το ποδήλατο με ασφάλεια από τη βάση. Για να απελευθερώσετε, κρατήστε σταθερά το πλαίσιο του ποδηλάτου. Αναποδογυρίστε τη λαβή (I) για γρήγορη απελευθέρωση του σωλήνα από τη σιαγόνα.



Για να τοποθετήσετε τη βάση χωρίς σταθερή πλάκα στο δάπεδο ή στην οροφή, χρησιμοποιήστε τις κατάλληλες αγκυρώσεις και βίδες (P) ανάλογα με το υλικό δαπέδου/οροφής, όπως φαίνεται στην εικόνα. Οι βίδες και τα βίσματα δεν περιλαμβάνονται.