

Κατσαβίδι ηλεκτρολόγων SLIM με μονωμένη λάμα, VDE BI

604VDEBTBI



Προφίλ



Πρότυπα

DIN EN IEC 60900 (VDE 0682-201):2019-04; EN IEC 60900:2018

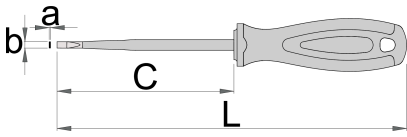
Χαρακτηριστικά προϊόντος

- λάμα: κοπτήρες - από ειδικό χάλυβα εργαλείων, σφυρήλατοι, σκληρυμένοι με θερμική επεξεργασία
- γυαλισμένη μύτη
- χειρολαβή: εργονομικό σχήμα
- υλικό τριών συστατικών
- οπή ανάρτησης
- κατασκευασμένο σύμφωνα με τα πρότυπα DIN EN IEC 60900 (VDE 0682-201):2019-04; EN IEC 60900:2018

Προτερήματα:

- μοντέλο με λεπτή λάμα
- Παρόλο τη λεπτή λάμα του, το κατσαβίδι προσφέρει την ίδια λειτουργικότητα και ασφάλεια στην εργασία, όπως και με τα κλασικά μονωμένα κατσαβίδια

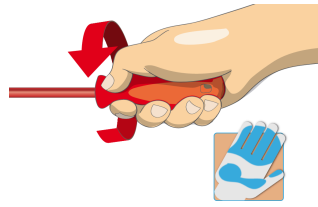

- η λεπτή λάμα επιτρέπει την εργασία σε σημεία με δύσκολη πρόσβαση



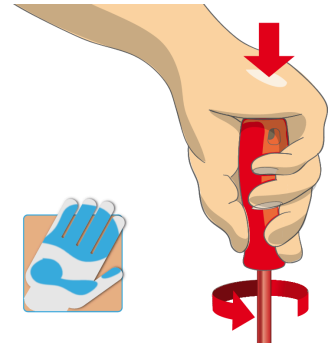
	axb	C	L	
624063	0.6 x 3.5	100	185	37
624064	0.8 x 4.0	100	185	39
624065	1.0 x 5.5	125	225	74

* Οι εικόνες των προϊόντων είναι συμβολικές. Όλες οι διαστάσεις είναι σε mm, το βάρος είναι σε γραμμάρια. Όλες οι αναφερόμενες διαστάσεις μπορεί να διαφέρουν σε ανοχές.

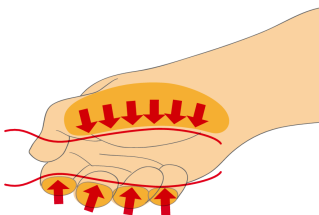
Χρήση (εικόνες)



Εργονομικός
σχεδιασμός λαβής =
προστασία των
χεριών σας



Μεγαλύτερη
επιφάνεια λαβής =
Μεγαλύτερη ροπή



Συμβουλές ασφαλείας



- Χρησιμοποιήστε ένα κατσαβίδι συγκράτησης για να ξεκινήσετε τις βίδες σε δύσκολα, δυσπρόσιτα σημεία.
- Χρησιμοποιήστε ένα κατσαβίδι νάνο σε κοντινά σημεία όπου δεν μπορείτε να χρησιμοποιήσετε ένα συμβατικό κατσαβίδι.



- Μην χρησιμοποιείτε πένσες στη λαβή ενός κατσαβιδιού για να έχετε επιπλέον ισχύ περιστροφής. Ένα κλειδί πρέπει να χρησιμοποιείται μόνο στο τετράγωνο στέλεχος ή στη βάση ενός κατσαβιδιού που είναι ειδικά σχεδιασμένο για αυτόν τον σκοπό.

- Μια στρογγυλεμένη άκρη θα πρέπει να διορθωθεί με μια λίμα. βεβαιωθείτε ότι οι άκρες είναι ίσιες.
- Τα κατσαβίδια που χρησιμοποιούνται στο εργαστήριο αποθηκεύονται καλύτερα σε σχάρα. Έτσι, μπορεί να γίνει γρήγορα η σωστή επιλογή του σωστού κατσαβιδιού.
- Διατηρείτε τη λαβή του κατσαβιδιού καθαρή. μια λιπαρή λαβή μπορεί να προκαλέσει ατυχήματα.
- Ένα κατσαβίδι δεν πρέπει ποτέ να χρησιμοποιείται ως καλέμι ή λεβιές. Εάν υποστεί υπερβολική πίεση με αυτόν τον τρόπο, η λεπίδα μπορεί να σπάσει και να στείλει ένα σωματίδιο χάλυβα στο χέρι του χειριστή ή ακόμα και στα μάτια του.
- Τα εργαλεία VDE που έχουν πολλά μέρη, πρέπει να συναρμολογηθούν σωστά πριν από τη χρήση.
- Όταν εργάζεστε με εργαλεία VDE αποφύγετε την επαφή με το νερό.
- Μην εκθέτετε τη λάμα του κατσαβιδιού σε υπερβολική θερμότητα γιατί μπορεί να μειώσει τη σκληρότητά της.
- Μη χρησιμοποιείτε κατσαβίδι με ραγισμένη ή σπασμένη λαβή.
- Μη χρησιμοποιείτε κανονικό κατσαβίδι για να ελέγξετε μια μπαταρία ή για να διαπιστώσετε εάν ένα ηλεκτρικό κύκλωμα είναι ενεργό.
- Μην χρησιμοποιείτε εργαλεία που δείχνουν σημάδια φθοράς και έχουν ορατό το δεύτερο στρώμα πλαστικού.