

牙口螺母用扳手

1668/2



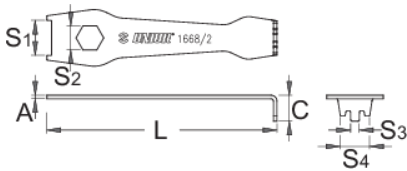
配置文件





□□□□

- 材料: □□□性高□□
- 表面□理: 依据ISO 1456:2009□□□□□□
- 六角孔的□格是SW10。本扳手可以□□和□松此尺寸的螺母, 同□也可用于□挂。

如何使用□个工具:



	S1	S2	S3	S4	L	A	C	
618415	14,8	10,2	3,6	12,5	98	1,5	11	18

* Images of products are symbolic. All dimensions are in mm, and weight in grams. All listed dimensions may vary in tolerance.

用途 (pictures)

